

Mediolanum World Innovative Leaders L A Units EUR Accumulated

Categoria Morningstar™

Azionari Internazionali Large Cap Blend

Benchmark Morningstar

Morningstar Global Target Market

Exposure NR USD

Usato nel Report

Benchmark Dichiarato

N/A

Morningstar Rating™

Senza rating

Obiettivo d'Investimento Dichiarato

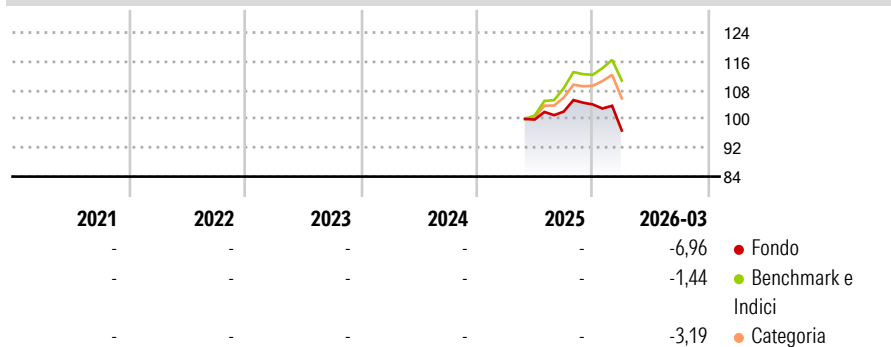
The investment objective of Mediolanum World Innovative Leaders is to achieve capital appreciation over a long term investment horizon. The Sub-Fund will seek to achieve its investment objective by primarily investing in, or taking exposures on a global basis (including emerging markets) to a diversified portfolio of equities and equity related securities, fixed income securities and currencies.

Misure di Rischio

3Y Alpha	-	3Y Sharpe Ratio	-
3Y Beta	-	3Y Std Dev	-
3Y R-Squared	-	3Y Risk	-
3Y Info Ratio	-	5Y Risk	-
3Y Tracking Error	-	10Y Risk	-

Basati su Morningstar Global Target Market Exposure NR USD (dove applicabile)

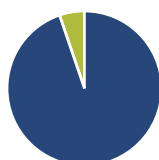
Rendimenti



Rend. Cumulati %	Fondo	Bmk	Cat	Rendimenti Trimestrali %	Q1	Q2	Q3	Q4
3-Mesi	-6,21	-	-	2026	-6,96	-	-	-
6-Mesi	-4,90	-	-	2025	-	-	2,22	1,94
1-Anno	-	-	-	2024	-	-	-	-
3-Anni Ann.ti	-	-	-	2023	-	-	-	-
5-Anni Ann.ti	-	-	-	2022	-	-	-	-
10-Anni Ann.ti	-	-	-					

Rendimenti aggiornati al 01/04/2026

Portafoglio 31/12/2025



Asset Allocation %

- Azioni
- Obbligazioni
- Liquidità
- Altro

Netta

94,77
0,00
5,23
0,00

Style Box Azionaria

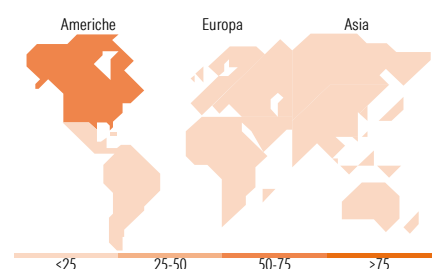


Mkt Cap %

Fondo
Giant 48,14
Large 35,35
Medium 15,70
Small 0,81
Micro 0,00

Capitalizzazione media di mercato

Fondo
Ave Mkt Cap EUR 143.366,25



Titoli principali

Nome	Settore	%
Amazon.com Inc		3,45
Alphabet Inc Class A		3,01
Taiwan Semiconductor...		2,38
Mitsubishi Electric Corp		2,30
NVIDIA Corp		2,22
Fanuc Corp		2,14
Thermo Fisher Scientific Inc		2,01
Essilorluxottica		1,99
Siemens AG		1,96
Reliance Industries Ltd GDR...		1,87
% Primi 10 Titoli sul Patrimonio		23,33
Numero Complessivo di Titoli Azionari		76
Numero Complessivo di Titoli Obbligazionari		0

Distribuzione Settoriale %

Settore	Fondo
Ciclico	24,24
Materie Prime	3,35
Beni di Consumo Ciclici	7,92
Finanza	12,94
Immobiliare	0,03
Sensibile	57,14
Telecomunicazioni	5,72
Energia	4,74
Beni Industriali	21,86
Tecnologia	24,83
Difensivo	18,62
Beni Difensivi	2,28
Salute	16,28
Servizi di Pubblica Utilità	0,06

Ripartizione Geografica %

Regione	Fondo
America	58,69
Stati Uniti	57,02
Canada	0,67
America Latina e Centrale	0,99
Europa	27,34
Regno Unito	8,48
Europa Occidentale - Euro	13,61
Europa Occidentale - Non Euro	5,23
Europa dell'Est	0,00
Africa	0,01
Medio Oriente	0,01
Asia	13,97
Giappone	6,41
Australasia	0,02
Asia - Paesi Sviluppati	4,45
Asia - Emergente	3,09

Anagrafica

Società di Gestione	Mediolanum International Funds Limited	Patrimonio Classe (Mln)	110,86 EUR	Investimento Min. Ingresso	-
Telefono	+353 1 2310800	Domicilio	IRLANDA	Investimento Min. Successivo	-
Web	www.mediolanuminternati.onalfunds.it/	Valuta del Fondo	EUR	T.E.R.	3,37%
Data di Partenza	08/05/2025	UCITS	Si	Spese correnti	-
Nome del Gestore	-	Inc/Acc	Acc	Commissione di incentivo	-
Data Inizio Gestione	-	ISIN	IE0001Z98F40		
NAV (01/04/2026)	EUR 4,98				

Mediolanum World Innovative Leaders L A Units EUR Accumulated

Patrimonio Netto (Mln) 109,14 EUR

(31/12/2025)