

Mediolanum World Innovative Leaders L Hedged A Units EUR Accumulated

Categoria Morningstar™

Azionari Altri Settori

Benchmark Morningstar

Not Categorized
Usato nel Report

Benchmark Dichiarato

N/A

Morningstar Rating™

Senza rating

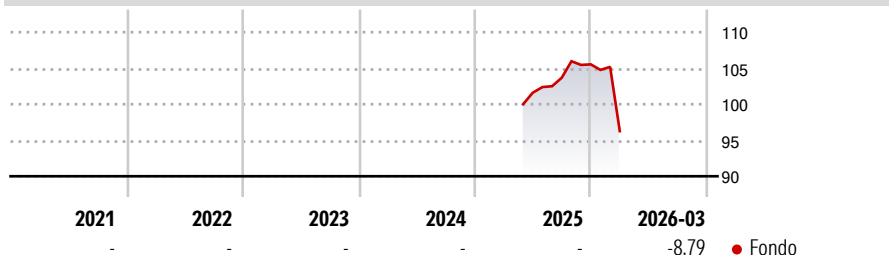
Obiettivo d'Investimento Dichiarato

The investment objective of Mediolanum World Innovative Leaders is to achieve capital appreciation over a long term investment horizon. The Sub-Fund will seek to achieve its investment objective by primarily investing in, or taking exposures on a global basis (including emerging markets) to a diversified portfolio of equities and equity related securities, fixed income securities and currencies.

Misure di Rischio

| | | | |
|-------------------|---|-----------------|---|
| 3Y Alpha | - | 3Y Sharpe Ratio | - |
| 3Y Beta | - | 3Y Std Dev | - |
| 3Y R-Squared | - | 3Y Risk | - |
| 3Y Info Ratio | - | 5Y Risk | - |
| 3Y Tracking Error | - | 10Y Risk | - |

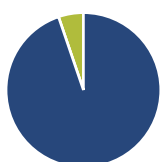
Rendimenti



| Rend. Cumulati % | Fondo | Rendimenti | Q1 | Q2 | Q3 | Q4 |
|------------------|-------|----------------------|-------|----|------|------|
| 3-Mesi | -1,90 | Trimestrali % | | | | |
| 6-Mesi | -3,04 | 2026 | -8,79 | - | - | - |
| 1-Anno | - | 2025 | - | - | 2,05 | 1,78 |
| 3-Anni Ann.ti | - | 2024 | - | - | - | - |
| 5-Anni Ann.ti | - | 2023 | - | - | - | - |
| 10-Anni Ann.ti | - | 2022 | - | - | - | - |

Rendimenti aggiornati al 28/04/2026

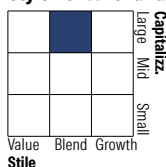
Portafoglio 31/12/2025



Asset Allocation %

| | | |
|----------------|-------|-------|
| ● Azioni | Netta | 94,77 |
| ● Obbligazioni | | 0,00 |
| ● Liquidità | | 5,23 |
| ● Altro | | 0,00 |

Style Box Azionaria

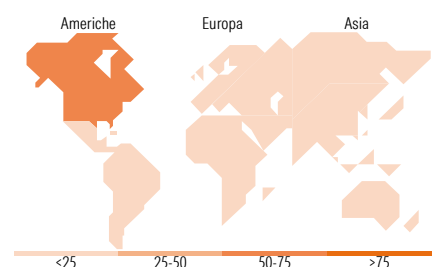


Mkt Cap %

| | | |
|--------|-------|-------|
| Giant | Fondo | 48,14 |
| Large | | 35,35 |
| Medium | | 15,70 |
| Small | | 0,81 |
| Micro | | 0,00 |

Capitalizzazione media di mercato

| | | |
|-----------------|-------|------------|
| Ave Mkt Cap EUR | Fondo | 143.366,25 |
|-----------------|-------|------------|



Titoli principali

| Nome | Settore | % |
|---|---------|-------|
| Amazon.com Inc | | 3,45 |
| Alphabet Inc Class A | | 3,01 |
| Taiwan Semiconductor... | | 2,38 |
| Mitsubishi Electric Corp | | 2,30 |
| NVIDIA Corp | | 2,22 |
| Fanuc Corp | | 2,14 |
| Thermo Fisher Scientific Inc | | 2,01 |
| Essilorluxottica | | 1,99 |
| Siemens AG | | 1,96 |
| Reliance Industries Ltd GDR... | | 1,87 |
| % Primi 10 Titoli sul Patrimonio | | 23,33 |
| Numero Complessivo di Titoli Azionari | | 76 |
| Numero Complessivo di Titoli Obbligazionari | | 0 |

Distribuzione Settoriale %

| | Fondo |
|-----------------------------|--------------|
| Ciclico | 24,24 |
| Materie Prime | 3,35 |
| Beni di Consumo Ciclici | 7,92 |
| Finanza | 12,94 |
| Immobiliare | 0,03 |
| Sensibile | 57,14 |
| Telecomunicazioni | 5,72 |
| Energia | 4,74 |
| Beni Industriali | 21,86 |
| Tecnologia | 24,83 |
| Difensivo | 18,62 |
| Beni Difensivi | 2,28 |
| Salute | 16,28 |
| Servizi di Pubblica Utilità | 0,06 |

Ripartizione Geografica %

| | Fondo |
|-------------------------------|--------------|
| America | 58,69 |
| Stati Uniti | 57,02 |
| Canada | 0,67 |
| America Latina e Centrale | 0,99 |
| Europa | 27,34 |
| Regno Unito | 8,48 |
| Europa Occidentale - Euro | 13,61 |
| Europa Occidentale - Non Euro | 5,23 |
| Europa dell'Est | 0,00 |
| Africa | 0,01 |
| Medio Oriente | 0,01 |
| Asia | 13,97 |
| Giappone | 6,41 |
| Australasia | 0,02 |
| Asia - Paesi Sviluppati | 4,45 |
| Asia - Emergente | 3,09 |

Anagrafica

| | | | | | |
|------------------------|--|-------------------------|--------------|------------------------------|-------|
| Società di Gestione | Mediolanum International Funds Limited | Patrimonio Classe (Mln) | 7,80 EUR | Investimento Min. Ingresso | - |
| Telefono | +353 1 2310800 | (28/04/2026) | | Investimento Min. Successivo | - |
| Web | www.mediolanuminternati.onalfunds.it/ | Domicilio | IRLANDA | T.E.R. | 3,52% |
| Data di Partenza | 08/05/2025 | Valuta del Fondo | EUR | Spese correnti | - |
| Nome del Gestore | - | UCITS | Si | Commissione di incentivo | - |
| Data Inizio Gestione | - | Inc/Acc | Acc | | |
| NAV (28/04/2026) | EUR 5,26 | ISIN | IE000H6J01C6 | | |
| Patrimonio Netto (Mln) | 109,14 EUR | | | | |

(31/12/2025)