

FTGF Putnam US Research Fund P2 EUR (Hedged) Accumulating

Categoria Morningstar™

Azionari Altri Settori

Benchmark Morningstar
Not Categorized
Usato nel Report
Benchmark Dichiarato

S&P 500 TR USD

Morningstar Rating™

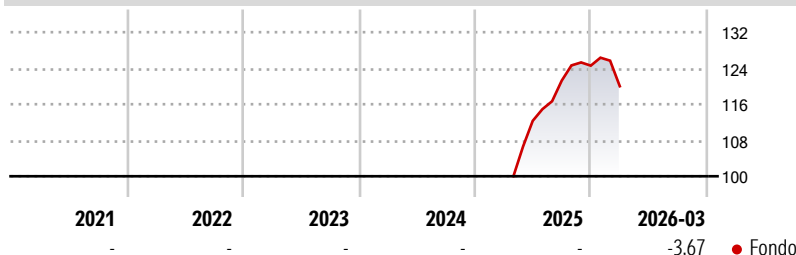
Senza rating

Obiettivo d'Investimento Dichiarato

L'obiettivo del fondo consiste nel conseguire la crescita del proprio valore a lungo termine. Il fondo investirà in azioni di società statunitensi. Il fondo sarà generalmente investito in 80-110 società che i gestori di portafoglio ritengono sottovalutate e/o potenzialmente in grado di conseguire una crescita robusta. Il fondo investirà in prevalenza in azioni di società di medie e grandi dimensioni. Il fondo cercherà di concentrarsi su società che i gestori di portafoglio ritengono ben affermate e di primo piano nei propri settori industriali.

Misure di Rischio

3Y Alpha	-	3Y Sharpe Ratio	-
3Y Beta	-	3Y Std Dev	-
3Y R-Squared	-	3Y Risk	-
3Y Info Ratio	-	5Y Risk	-
3Y Tracking Error	-	10Y Risk	-

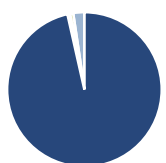
Rendimenti

Rend. Cumulati %

	Fondo
3-Mesi	3,50
6-Mesi	4,62
1-Anno	31,64
3-Anni Ann.ti	-
5-Anni Ann.ti	-
10-Anni Ann.ti	-

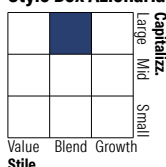
Rendimenti aggiornati al 29/04/2026

Rendimenti

	Q1	Q2	Q3	Q4
Trimestrali %				
2026	-3,67	-	-	-
2025	-	-	7,96	2,73
2024	-	-	-	-
2023	-	-	-	-
2022	-	-	-	-

Portafoglio 31/03/2026

Asset Allocation %

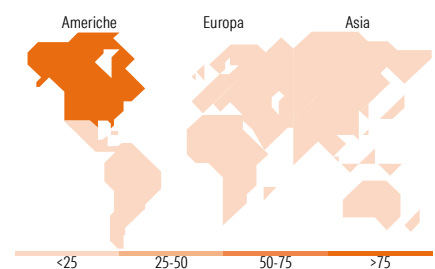
● Azioni	96,46
● Obbligazioni	0,54
● Liquidità	0,65
● Altro	2,34

Style Box Azionaria

Mkt Cap %

	Fondo
Giant	46,51
Large	39,06
Medium	13,21
Small	1,22
Micro	0,00

Capitalizzazione media di mercato

	Fondo
Ave Mkt Cap USD	401.212,21


Titoli principali

Nome	Settore	%
NVIDIA Corp	📄	6,54
Microsoft Corp	📄	5,38
Alphabet Inc Class A	📄	4,97
Apple Inc	📄	4,63
Amazon.com Inc	📄	4,12
Broadcom Inc	📄	3,05
Jp Morgan Usd Liq Inst U3	-	2,82
Lam Research Corp	📄	2,70
Meta Platforms Inc Class A	📄	2,22
Exxon Mobil Corp	🔥	2,17
% Primi 10 Titoli sul Patrimonio		38,61
Numero Complessivo di Titoli Azionari		130
Numero Complessivo di Titoli Obbligazionari		1

Distribuzione Settoriale %

	Fondo
Ciclico	26,41
🏠 Materie Prime	2,02
🛒 Beni di Consumo Ciclici	9,41
🏦 Finanza	12,75
🏠 Immobiliare	2,23
Sensibile	55,31
📞 Telecomunicazioni	10,19
⚡ Energia	4,85
⚙️ Beni Industriali	6,24
💻 Tecnologia	34,04
Difensivo	18,28
🛡️ Beni Difensivi	5,48
🏥 Salute	10,59
💡 Servizi di Pubblica Utilità	2,21

Ripartizione Geografica %

	Fondo
America	98,51
Stati Uniti	97,80
Canada	0,71
America Latina e Centrale	0,00
Europa	1,16
Regno Unito	0,59
Europa Occidentale - Euro	0,21
Europa Occidentale - Non Euro	0,36
Europa dell'Est	0,00
Africa	0,00
Medio Oriente	0,00
Asia	0,34
Giappone	0,00
Australasia	0,00
Asia - Paesi Sviluppati	0,34
Asia - Emergente	0,00

Anagrafica

Società di Gestione	Franklin Templeton International Services S.à r.l.	Patrimonio Classe (Mln)	145,04 EUR	Investimento Min. Ingresso	5.000.000 EUR
Telefono	+352 46 66 67 212	Domicilio	IRLANDA	Investimento Min. Successivo	-
Web	www.franklintempleton.lu	Valuta del Fondo	EUR	T.E.R.	0,31%
Data di Partenza	28/04/2025	UCITS	Si	Spese correnti	-
Nome del Gestore	-	Inc/Acc	Acc	Commissione di incentivo	0,00%
Data Inizio Gestione	28/04/2025	ISIN	IE000BZNDMC1		
NAV (29/04/2026)	EUR 132,34				

FTGF Putnam US Research Fund P2 EUR (Hedged) Accumulating

Patrimonio Netto (Mln) 1.598,25 USD

(31/03/2026)