

Dodge & Cox Worldwide Global Stock Fund NOK Accumulating Class

Categoria Morningstar™

Azionari Internazionali Large Cap Value

Benchmark Morningstar

Morningstar Global Value Target Market

Exposure NR USD

Usato nel Report

Benchmark Dichiarato

MSCI ACWI NR USD

Morningstar Rating™

Senza rating

Obiettivo d'Investimento Dichiarato

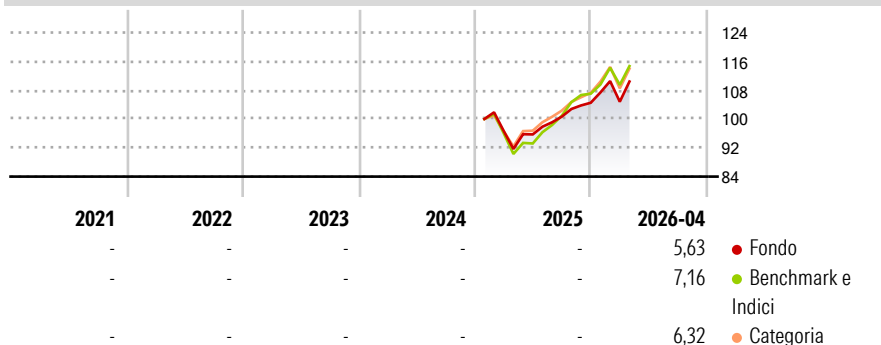
The Fund's objective is to provide shareholders with an opportunity for long-term growth of principal and income. The Fund seeks to achieve its objective by investing primarily in a diversified portfolio of equity securities from at least three different countries located anywhere in the world, which may include Emerging Market Countries. Under normal circumstances, the Fund will invest at least 40% of its Net Asset Value in securities of non-U.S. companies. Under normal circumstances, the Fund will invest at least 80% of its Net Asset Value in equity securities, including common stocks, depositary receipts evidencing ownership of common stocks, preferred stocks, securities convertible into common stocks, and securities that carry the...

Misure di Rischio

3Y Alpha	-	3Y Sharpe Ratio	-
3Y Beta	-	3Y Std Dev	-
3Y R-Squared	-	3Y Risk	-
3Y Info Ratio	-	5Y Risk	-
3Y Tracking Error	-	10Y Risk	-

Basati su Morningstar Global Value Target Market Exposure NR USD (dove applicabile)

Rendimenti

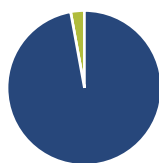


Rend. Cumulati %	Fondo	Bmk	Cat
3-Mesi	1,64	3,69	1,61
6-Mesi	11,30	12,95	12,79
1-Anno	14,61	22,86	20,16
3-Anni Ann.ti	-	-	-
5-Anni Ann.ti	-	-	-
10-Anni Ann.ti	-	-	-

Rendimenti aggiornati al 18/05/2026

Rendimenti	Q1	Q2	Q3	Q4
2026	0,27	-	-	-
2025	-	-0,96	5,14	3,84
2024	-	-	-	-
2023	-	-	-	-
2022	-	-	-	-

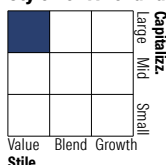
Portafoglio 31/03/2026



Asset Allocation %

● Azioni	97,13
● Obbligazioni	0,00
● Liquidità	2,87
● Altro	0,00

Style Box Azionaria

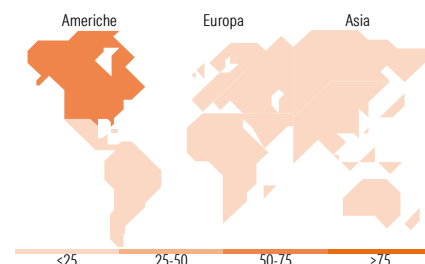


Mkt Cap %

Fondo	36,91
Giant	30,33
Large	29,74
Medium	3,03
Small	0,00
Micro	0,00

Capitalizzazione media di mercato

Fondo	89.524,9
Ave Mkt Cap USD	0



Titoli principali

Nome	Settore	%
Taiwan Semiconductor...	🏭	4,08
Alphabet Inc Class C	📱	3,42
RTX Corp	⚙️	3,17
Charles Schwab Corp	🏦	2,64
GSK PLC	🏥	2,53
Bayer AG	🏥	1,89
Regeneron Pharmaceuticals Inc	🏥	1,82
Microsoft Corp	💻	1,77
AIA Group Ltd	🏠	1,74
Booking Holdings Inc	🏨	1,72
% Primi 10 Titoli sul Patrimonio		24,78
Numero Complessivo di Titoli Azionari		92
Numero Complessivo di Titoli Obbligazionari		0

Distribuzione Settoriale %

	Fondo
Ciclico	38,06
🏭 Materie Prime	6,75
🛒 Beni di Consumo Ciclici	7,98
🏦 Finanza	22,20
🏠 Immobiliare	1,12
Sensibile	38,43
📞 Telecomunicazioni	8,70
⚡ Energia	5,37
⚙️ Beni Industriali	9,99
💻 Tecnologia	14,37
Difensivo	23,51
🛡️ Beni Difensivi	2,27
🏥 Salute	20,53
💡 Servizi di Pubblica Utilità	0,72

Ripartizione Geografica %

	Fondo
America	60,35
Stati Uniti	53,87
Canada	2,42
America Latina e Centrale	4,07
Europa	23,96
Regno Unito	8,49
Europa Occidentale - Euro	11,97
Europa Occidentale - Non Euro	3,50
Europa dell'Est	0,00
Africa	0,00
Medio Oriente	0,00
Asia	15,68
Giappone	0,72
Australasia	0,00
Asia - Paesi Sviluppati	9,42
Asia - Emergente	5,55

Anagrafica

Società di Gestione	Dodge & Cox	Patrimonio Classe (Mln)	376,75 USD	Investimento Min. Ingresso	-
Telefono	415.981.1710	(30/04/2026)		Investimento Min. Successivo	-
Web	www.dodgeandcox.com	Domicilio	IRLANDA	T.E.R.	0,63%
Data di Partenza	04/02/2025	Valuta del Fondo	NOK	Spese correnti	0,63%
Nome del Gestore	-	UCITS	Si	Commissione di incentivo	-
Data Inizio Gestione	01/12/2009	Inc/Acc	Acc		

Dodge & Cox Worldwide Global Stock Fund NOK Accumulating Class

NAV ^(18/05/2026)

NOK 102,59

ISIN

IE00011B98H8

Patrimonio Netto (Mln)

7.650,54 USD

(31/03/2026)