

BNY Multi-Sector Credit Income Fund USD L Inc (M) (SD)

Categoria Morningstar™

Obbligazionari Flessibili Globali

Benchmark Morningstar

Morningstar Global Core Bond GR USD

Usato nel Report

Benchmark Dichiarato

Not Benchmarked

Morningstar Rating™

Senza rating

Obiettivo d'Investimento Dichiarato

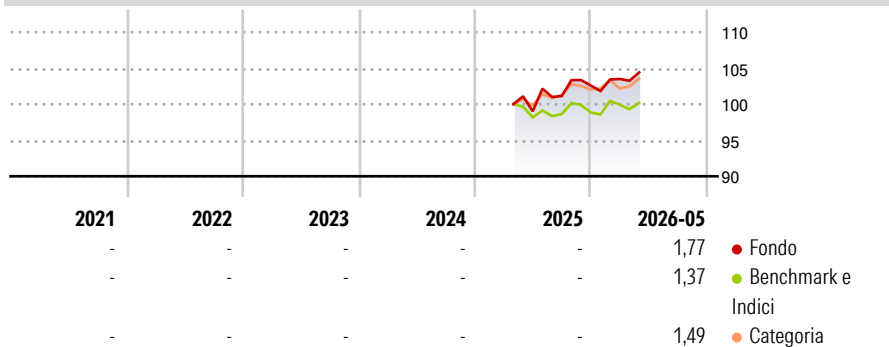
The Sub-Fund aims to achieve a total return from income and capital growth. The Sub-Fund is a globally diversified, multi-sector fund that aims to achieve its investment objective by investing in a portfolio of international, sovereign, government, supranational agency, corporate, bank and other fixed and/or floating rate bonds (including mortgage and corporate bonds) and other debt and debt-related securities, money market instruments (commercial paper and bank deposits), private placements and securities convertible into or exchangeable for equities which will embed FDI and/or leverage, the majority of which will be listed or traded on Eligible Markets located worldwide.

Misure di Rischio

| | | | |
|-------------------|---|-----------------|---|
| 3Y Alpha | - | 3Y Sharpe Ratio | - |
| 3Y Beta | - | 3Y Std Dev | - |
| 3Y R-Squared | - | 3Y Risk | - |
| 3Y Info Ratio | - | 5Y Risk | - |
| 3Y Tracking Error | - | 10Y Risk | - |

Basati su Morningstar Global Core Bond GR USD (dove applicabile)

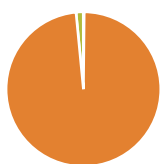
Rendimenti



| Rend. Cumulati % | Fondo | Bmk | Cat | Rendimenti Trimestrali % | Q1 | Q2 | Q3 | Q4 |
|------------------|-------|------|------|--------------------------|------|----|------|------|
| 3-Mesi | 3,89 | 2,54 | 3,08 | 2026 | 0,88 | - | - | - |
| 6-Mesi | 5,43 | 3,38 | 3,99 | 2025 | - | - | 2,14 | 1,45 |
| 1-Anno | 7,75 | 3,77 | 6,15 | 2024 | - | - | - | - |
| 3-Anni Ann.ti | - | - | - | 2023 | - | - | - | - |
| 5-Anni Ann.ti | - | - | - | 2022 | - | - | - | - |
| 10-Anni Ann.ti | - | - | - | | | | | |

Rendimenti aggiornati al 25/06/2026

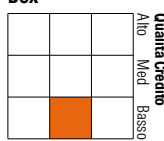
Portafoglio 31/03/2026



| Asset Allocation % | Netta |
|--------------------|-------|
| ● Azioni | 0,16 |
| ● Obbligazioni | 98,30 |
| ● Liquidità | 1,50 |
| ● Altro | 0,03 |

Fixed Income Style

Box™



Sensibilità ai Tassi

| | | |
|-----------------------|-------|------|
| Duration Effettiva | Fondo | 3,86 |
| Maturità effettiva | | - |
| Qualità Credito Media | | BB |

| Credit Quality % | Fond | Credit Quality % | Fond |
|------------------|------|------------------|-------|
| AAA | 7,69 | BBB | 25,24 |
| AA | 4,36 | BB | 28,79 |
| A | 3,34 | B | 20,17 |
| | | Below B | 1,41 |
| | | Not Rated | 9,02 |

Titoli principali

| Nome | Settore | % |
|---|---------|------|
| ILF USD Liquidity 2 | - | 1,39 |
| UBS Group AG | - | 0,71 |
| Alphabet Inc. 4.8% | - | 0,64 |
| Gscpcpeur | - | 0,63 |
| International Distribution... | - | 0,62 |
| Benteler 7.25% 06/15/31 | - | 0,61 |
| Puget Energy Inc | - | 0,59 |
| Venture Global Plaquemines... | - | 0,58 |
| Enel S.p.A. | - | 0,54 |
| Sartorius Finance BV 4.875% | - | 0,54 |
| % Primi 10 Titoli sul Patrimonio | | 6,86 |
| Numero Complessivo di Titoli Azionari | | 9 |
| Numero Complessivo di Titoli Obbligazionari | | 495 |

Fixed Income Sector Weightings %

| | Fondo |
|----------------------------|--------------|
| 🏛️ Governativo | 3,80 |
| 🏢 Societario | 86,81 |
| 🏠 Cartolarizzazioni | 7,67 |
| 🏠 Enti Locali | 0,00 |
| 🏠 Liquidità ed equivalenti | 1,56 |
| 🏠 Derivati | 0,16 |
| Coupon Range % | Fondo |
| 0 coupon | 1,43 |
| Da 0 a 4 cedole | 2,87 |
| Da 4 a 6 cedole | 47,01 |
| Da 6 a 8 cedole | 36,17 |
| Da 8 a 10 cedole | 9,69 |
| Da 10 a 12 cedole | 2,49 |
| Oltre 12 cedole | 0,34 |

Scadenze %

| | Fondo |
|------------|-------|
| da 1 a 3 | 14,11 |
| da 3 a 5 | 21,71 |
| da 5 a 7 | 19,99 |
| da 7 a 10 | 23,99 |
| da 10 a 15 | 6,56 |
| da 15 a 20 | 0,39 |
| da 20 a 30 | 5,46 |
| oltre 30 | 5,58 |

Anagrafica

| | | | | | |
|----------------------|---|-------------------------|--------------|------------------------------|-------|
| Società di Gestione | BNY Mellon Fund Management (Lux) S.A. | Patrimonio Classe (Mln) | 170,15 USD | Investimento Min. Ingresso | - |
| Telefono | - | Domicilio | IRLANDA | Investimento Min. Successivo | - |
| Web | http://www.bnymellonam.com | Valuta del Fondo | USD | T.E.R. | - |
| Data di Partenza | 28/04/2025 | UCITS | Si | Spese correnti | 0,21% |
| Nome del Gestore | Adam Whiteley Damien Hill Shaun Casey | Inc/Acc | Inc | Commissione di incentivo | - |
| Data Inizio Gestione | 04/10/2016 | ISIN | IE0005YBY619 | | |
| NAV (25/06/2026) | USD 1,02 | | | | |

See disclosures for more details

© 2026 Morningstar Italia. Tutti i diritti sono riservati. Le informazioni qui contenute: (1) sono proprietà di Morningstar, (2) non possono essere copiate, (3) non costituiscono consiglio di investimento; (4) sono fornite con scopi informativi; (5) sono ritenute attendibili da Morningstar che, pertanto, ne garantisce il maggior grado di accuratezza e completezza possibile, fatto salvo il caso in cui queste Le siano state fornite in modo errato e/o non completo dalle relative società prodotte; (6) sono estratte dai dati del fondo disponibili e riferiti a date temporali diverse. Morningstar non è responsabile per qualunque danno o perdita derivante da qualunque uso delle informazioni e chi visiona tali informazioni sarà responsabile dell'uso che andrà a farne. Non vi è naturalmente garanzia alcuna che i risultati del passato trovino un riscontro nel futuro.

BNY Multi-Sector Credit Income Fund USD L Inc (M) (SD)

Patrimonio Netto (Mln) 925,03 USD

(31/03/2026)