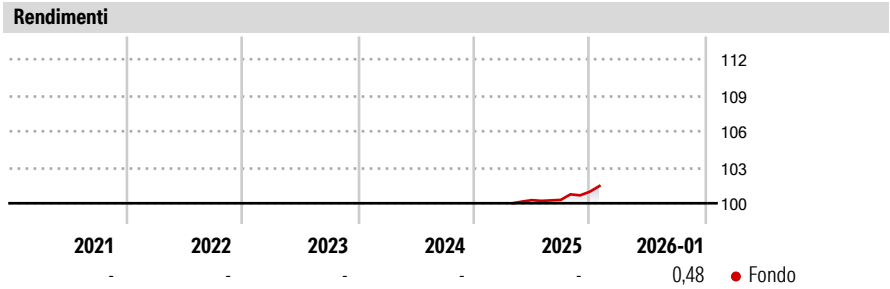


Eurizon Soluzione Protetta Riserva Ed 2 2025

| | | | |
|-------------------------------|-------------------------------------|-----------------------------|----------------------------|
| Categoria Morningstar™ | Benchmark Morningstar | Benchmark Dichiarato | Morningstar Rating™ |
| Fondi a Capitale Protetto | Not Categorized Usato nel Report | Not Benchmarked | Senza rating |

Obiettivo d'Investimento Dichiarato

Tipologia di strumenti finanziari² e valuta di denominazione: strumenti finanziari di natura azionaria, obbligazionaria e/o monetaria. Gli investimenti in strumenti finanziari di natura azionaria non possono comunque superare il 30% del totale delle attività del Fondo. Investimento residuale in depositi bancari denominati in qualsiasi valuta. Il patrimonio del Fondo può essere investito in misura superiore al 35% delle sue attività in strumenti finanziari emessi o garantiti dagli Stati di Italia, Francia o Germania ovvero da organismi internazionali di carattere pubblico di cui fanno parte uno o più Stati membri dell'UE, a condizione che il Fondo detenga strumenti finanziari di almeno sei emissioni differenti e che il valore di ciascuna...




Misure di Rischio

| | | | |
|-------------------|---|-----------------|---|
| 3Y Alpha | - | 3Y Sharpe Ratio | - |
| 3Y Beta | - | 3Y Std Dev | - |
| 3Y R-Squared | - | 3Y Risk | - |
| 3Y Info Ratio | - | 5Y Risk | - |
| 3Y Tracking Error | - | 10Y Risk | - |

| Rend. Cumulati % | Fondo | Rendimenti | Q1 | Q2 | Q3 | Q4 |
|------------------|-------|---------------|----|----|------|------|
| 3-Mesi | 0,95 | Trimestrali % | | | | |
| 6-Mesi | 1,44 | 2026 | - | - | - | - |
| 1-Anno | - | 2025 | - | - | 0,02 | 0,68 |
| 3-Anni Ann.ti | - | 2024 | - | - | - | - |
| 5-Anni Ann.ti | - | 2023 | - | - | - | - |
| 10-Anni Ann.ti | - | 2022 | - | - | - | - |

Rendimenti aggiornati al 10/02/2026

Portafoglio 31/12/2025



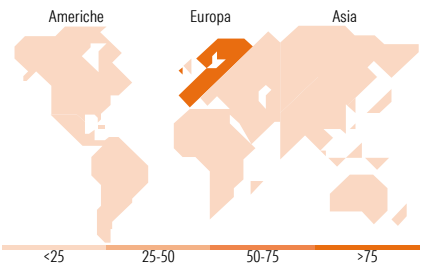
Fixed Income Style Box™

| | | | | | |
|--|--|--|--|--|--|
| | | | | | |
| | | | | | |
| | | | | | |
| | | | | | |
| | | | | | |

Qualità Credito
Alto Med Basso
Sensibilità ai Tassi
Bassa Med Alta

Fondo

Duration Effettiva -
Maturity effettiva -
Qualità Credito Media -



Titoli principali

| Nome | Settore | % |
|---|---------|-------|
| Italy (Republic Of) | — | 22,62 |
| Italy (Republic Of) | — | 16,34 |
| Italy (Republic Of) | — | 16,24 |
| Epsilon Obblgn 2027-Eur | — | 8,90 |
| Apr27 Mxerclne C @ 2419.94 | — | 8,77 |
| Italy (Republic Of) | — | 3,25 |
| Italy (Republic Of) | — | 3,25 |
| Spain (Kingdom of) | — | 2,78 |
| Italy (Republic Of) | — | 2,24 |
| France (Republic Of) | — | 1,55 |
| % Primi 10 Titoli sul Patrimonio | | 85,94 |
| Numero Complessivo di Titoli Azionari | | 1 |
| Numero Complessivo di Titoli Obbligazionari | | 61 |

Fixed Income Sector Weightings %

| | |
|--------------------------|-------|
| Governativo | 87,26 |
| Societario | 15,58 |
| Cartolarizzazioni | 4,95 |
| Enti Locali | 0,00 |
| Liquidità ed equivalenti | -7,79 |
| Derivati | 0,00 |

Coupon Range %

| | |
|-------------------|-------|
| 0 coupon | 0,45 |
| Da 0 a 4 cedole | 97,18 |
| Da 4 a 6 cedole | 2,37 |
| Da 6 a 8 cedole | 0,00 |
| Da 8 a 10 cedole | 0,00 |
| Da 10 a 12 cedole | 0,00 |
| Oltre 12 cedole | 0,00 |

Ripartizione Geografica %

| | |
|-------------------------------|---------------|
| America | 0,00 |
| Stati Uniti | 0,00 |
| Canada | 0,00 |
| America Latina e Centrale | 0,00 |
| Europa | 100,00 |
| Regno Unito | 0,00 |
| Europa Occidentale - Euro | 100,00 |
| Europa Occidentale - Non Euro | 0,00 |
| Europa dell'Est | 0,00 |
| Africa | 0,00 |
| Medio Oriente | 0,00 |
| Asia | 0,00 |
| Giappone | 0,00 |
| Australasia | 0,00 |
| Asia - Paesi Sviluppati | 0,00 |
| Asia - Emergente | 0,00 |

Anagrafica

| | | | | | |
|----------------------|-------------------------|-------------------------|--------------|------------------------------|---------|
| Società di Gestione | Eurizon Capital SGR SpA | Patrimonio Classe (Mln) | 1.317,86 EUR | Investimento Min. Ingresso | 500 EUR |
| Telefono | +39 2 88101 | (27/01/2026) | | Investimento Min. Successivo | 500 EUR |
| Web | www.eurizoncapital.it | Domicilio | ITALIA | T.E.R. | - |
| Data di Partenza | 23/04/2025 | Valuta del Fondo | EUR | Spese correnti | - |
| Nome del Gestore | - | UCITS | Si | Commissione di incentivo | - |
| Data Inizio Gestione | 25/04/2025 | Inc/Acc | Acc | | |
| NAV (10/02/2026) | EUR 5,08 | ISIN | IT0005640351 | | |

Eurizon Soluzione Protetta Riserva Ed 2 2025

| | |
|------------------------|--------------|
| Patrimonio Netto (Mln) | 1.321,78 EUR |
| (31/12/2025) | |