

Eurizon Soluzione Top Trend Protetta 5 anni Ed 1

Categoria Morningstar™

Fondi a Capitale Protetto

Benchmark Morningstar

Not Categorized

Usato nel Report

Benchmark Dichiarato

Not Benchmarked

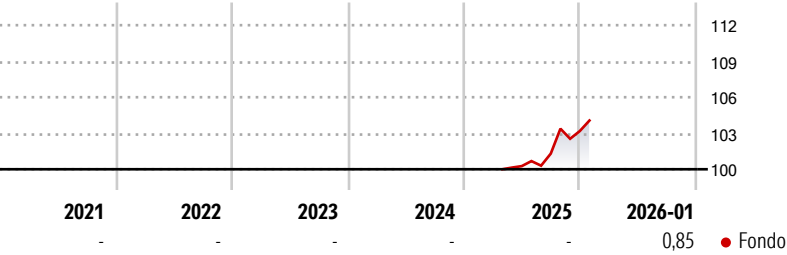
Morningstar Rating™

Senza rating

Obiettivo d'Investimento Dichiarato

Tipologia di strumenti finanziari² e valuta di denominazione: strumenti finanziari di natura azionaria, obbligazionaria e/o monetaria. Gli investimenti in strumenti finanziari di natura azionaria non possono comunque superare il 50% del totale delle attività del Fondo. Investimento residuale in depositi bancari denominati in qualsiasi valuta. Investimento in OICVM e FIA aperti non riservati, principalmente "collegati", compatibili con la politica di investimento del Fondo, fino al 30% del totale delle attività. Il patrimonio del Fondo può essere investito in misura superiore al 35% delle sue attività in strumenti finanziari emessi o garantiti dagli Stati di Italia, Francia o Germania ovvero da organismi internazionali di carattere...

Rendimenti



Misure di Rischio

3Y Alpha	-	3Y Sharpe Ratio	-
3Y Beta	-	3Y Std Dev	-
3Y R-Squared	-	3Y Risk	-
3Y Info Ratio	-	5Y Risk	-
3Y Tracking Error	-	10Y Risk	-

Rend. Cumulati %


	Fondo
3-Mesi	0,41
6-Mesi	3,53
1-Anno	-
3-Anni Ann.ti	-
5-Anni Ann.ti	-
10-Anni Ann.ti	-

Rendimenti aggiornati al 10/02/2026

Rendimenti

Trimestrali %	Q1	Q2	Q3	Q4
2026	-	-	-	-
2025	-	-	1,04	1,86
2024	-	-	-	-
2023	-	-	-	-
2022	-	-	-	-

Portafoglio 31/12/2025



Fixed Income Style

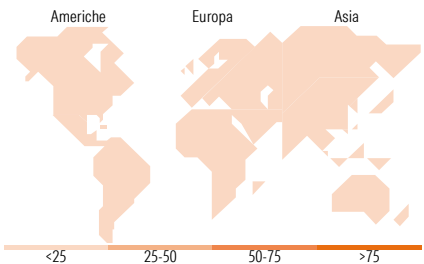
Box™



Duration Effettiva -

Maturity effettiva -

Qualità Credito Media



Titoli principali

Nome	Settore	%
Italy (Republic Of)	-	25,81
Italy (Republic Of)	-	20,26
Italy (Republic Of)	-	8,67
Italy (Republic Of)	-	5,02
Spain (Kingdom of)	-	1,47
Italy (Republic Of)	-	1,29
Italy (Republic Of)	-	1,28
Finland (Republic Of)	-	1,03
European Union	-	0,95
France (Republic Of)	-	0,78
% Primi 10 Titoli sul Patrimonio		66,55
Numero Complessivo di Titoli Azionari		0
Numero Complessivo di Titoli Obbligazionari		63

Fixed Income Sector Weightings %

	Fondo
■ Governativo	107,39
■ Societario	21,65
■ Cartolarizzazioni	8,62
■ Enti Locali	0,00
■ Liquidità ed equivalenti	-37,66
■ Derivati	0,00

Coupon Range %

	Fondo
0 coupon	1,17
Da 0 a 4 cedole	93,41
Da 4 a 6 cedole	5,41
Da 6 a 8 cedole	0,00
Da 8 a 10 cedole	0,00
Da 10 a 12 cedole	0,00
Oltre 12 cedole	0,00

Ripartizione Geografica %

	Fondo
America	0,00
Stati Uniti	-
Canada	-
America Latina e Centrale	-
Europa	0,00
Regno Unito	-
Europa Occidentale - Euro	-
Europa Occidentale - Non Euro	-
Europa dell'Est	-
Africa	-
Medio Oriente	-
Asia	0,00
Giappone	-
Australasia	-
Asia - Paesi Sviluppati	-
Asia - Emergente	-

Anagrafica

Società di Gestione	Eurizon Capital SGR SpA	Patrimonio Classe (Mln)	966,75 EUR	Investimento Min. Ingresso	500 EUR
Telefono	+39 2 88101	(27/01/2026)		Investimento Min. Successivo	500 EUR
Web	www.eurizoncapital.it	Domicilio	ITALIA	T.E.R.	-
Data di Partenza	23/04/2025	Valuta del Fondo	EUR	Spese correnti	-
Nome del Gestore	-	UCITS	Si	Commissione di incentivo	-
Data Inizio Gestione	25/04/2025	Inc/Acc	Acc		
NAV (10/02/2026)	EUR 5,19	ISIN	IT0005640294		

Eurizon Soluzione Top Trend Protetta 5 anni Ed 1

Patrimonio Netto (Mln)	972,28 EUR
(31/12/2025)	