

Fidelity Funds 2 - Focused Stock Fund A Euro Accumulation

Categoria Morningstar™

Azionari USA Large Cap Growth

Benchmark Morningstar

Morningstar US Large-Mid Cap Broad Growth NR USD
Usato nel Report

Benchmark Dichiarato

S&P 500 NR USD

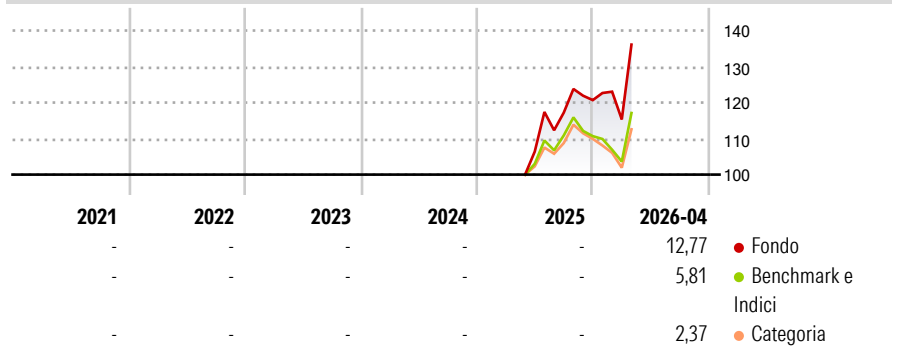
Morningstar Rating™

Senza rating

Obiettivo d'Investimento Dichiarato

The fund seeks to achieve capital growth over the long term. The fund invests at least 70% of its assets, in equities of larger companies that are listed, headquartered, or do most of their business in the US. The fund invests in a limited number of securities, resulting in portfolio concentration.

Rendimenti



Misure di Rischio

3Y Alpha	-	3Y Sharpe Ratio	-
3Y Beta	-	3Y Std Dev	-
3Y R-Squared	-	3Y Risk	-
3Y Info Ratio	-	5Y Risk	-
3Y Tracking Error	-	10Y Risk	-

Basati su Morningstar US Large-Mid Cap Broad Growth NR USD (dove applicabile)

Rend. Cumulati %

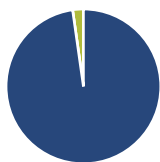
Periodo	Fondo	Bmk	Cat
3-Mesi	18,13	13,04	8,93
6-Mesi	19,48	7,41	3,13
1-Anno	52,29	29,36	19,27
3-Anni Ann.ti	-	-	-
5-Anni Ann.ti	-	-	-
10-Anni Ann.ti	-	-	-

Rendimenti aggiornati al 11/05/2026

Rendimenti

Periodo	Q1	Q2	Q3	Q4
2026	-4,44	-	-	-
2025	-	-	10,16	2,97
2024	-	-	-	-
2023	-	-	-	-
2022	-	-	-	-

Portafoglio 31/03/2026



Asset Allocation %

- Azioni
- Obbligazioni
- Liquidità
- Altro

Netta

97,76
0,00
2,24
0,00

Style Box Azionaria

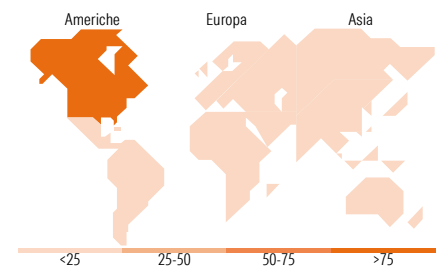


Mkt Cap %

Capitalizzazione	Fondo
Giant	48,35
Large	29,88
Medium	21,77
Small	0,00
Micro	0,00

Capitalizzazione media di mercato

Ave Mkt Cap USD	Fondo
331.622,34	



Titoli principali

Nome	Settore	%
Alphabet Inc Class A	☎	8,72
NVIDIA Corp	📠	8,42
Amazon.com Inc	📦	5,78
Taiwan Semiconductor...	📠	5,58
Western Digital Corp	📠	5,56
Chevron Corp	🔥	4,57
TE Connectivity PLC...	📠	3,99
Eli Lilly and Co	⊕	3,95
Cummins Inc	⚙️	3,40
Johnson & Johnson	⊕	3,20
% Primi 10 Titoli sul Patrimonio		53,17
Numero Complessivo di Titoli Azionari		39
Numero Complessivo di Titoli Obbligazionari		0

Distribuzione Settoriale %

Settore	Fondo
Ciclico	21,68
Materie Prime	2,57
Beni di Consumo Ciclici	12,82
Finanza	6,30
Immobiliare	-
Sensibile	68,93
Telecomunicazioni	11,07
Energia	5,23
Beni Industriali	14,35
Tecnologia	38,28
Difensivo	9,39
Beni Difensivi	-
Salute	9,25
Servizi di Pubblica Utilità	0,14

Ripartizione Geografica %

Regione	Fondo
America	87,13
Stati Uniti	85,60
Canada	0,55
America Latina e Centrale	0,98
Europa	3,08
Regno Unito	0,00
Europa Occidentale - Euro	1,57
Europa Occidentale - Non Euro	1,51
Europa dell'Est	0,00
Africa	0,00
Medio Oriente	0,00
Asia	9,80
Giappone	0,00
Australasia	0,00
Asia - Paesi Sviluppati	5,71
Asia - Emergente	4,09

Anagrafica

Società di Gestione	FIL Investment Management (Lux) S.A.	Patrimonio Classe (Mln)	0,07 EUR	Investimento Min. Ingresso	-
Telefono	-	Domicilio	LUSSEMBURGO	Investimento Min. Successivo	-
Web	-	Valuta del Fondo	EUR	T.E.R.	1,94%
Data di Partenza	06/05/2025	UCITS	Si	Spese correnti	-
Nome del Gestore	-	Inc/Acc	Acc	Commissione di incentivo	-
Data Inizio Gestione	-	ISIN	LU3046617042		
NAV (11/05/2026)	EUR 15,64				

Fidelity Funds 2 - Focused Stock Fund A Euro Accumulation

Patrimonio Netto (Mln)

6,39 USD

(31/03/2026)