

Fidelity Funds 2 - Focused Stock Fund Y Euro Accumulation

Categoria Morningstar™

Azionari USA Large Cap Growth

Benchmark Morningstar

Morningstar US Large-Mid Cap Broad Growth NR USD
Usato nel Report

Benchmark Dichiarato

S&P 500 NR USD

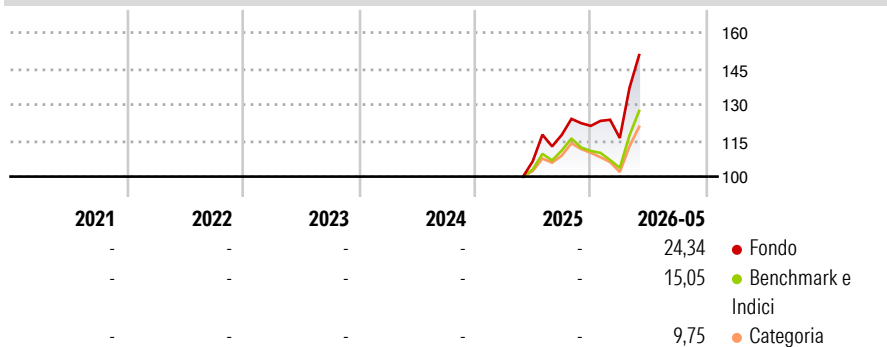
Morningstar Rating™

Senza rating

Obiettivo d'Investimento Dichiarato

The fund seeks to achieve capital growth over the long term. The fund invests at least 70% of its assets, in equities of larger companies that are listed, headquartered, or do most of their business in the US. The fund invests in a limited number of securities, resulting in portfolio concentration.

Rendimenti



Misure di Rischio

3Y Alpha	-	3Y Sharpe Ratio	-
3Y Beta	-	3Y Std Dev	-
3Y R-Squared	-	3Y Risk	-
3Y Info Ratio	-	5Y Risk	-
3Y Tracking Error	-	10Y Risk	-

Basati su Morningstar US Large-Mid Cap Broad Growth NR USD (dove applicabile)

Rend. Cumulati %

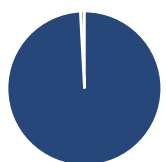
	Fondo	Bmk	Cat
3-Mesi	21,30	13,32	8,60
6-Mesi	21,68	11,09	4,08
1-Anno	43,91	22,32	13,86
3-Anni Ann.ti	-	-	-
5-Anni Ann.ti	-	-	-
10-Anni Ann.ti	-	-	-

Rendimenti aggiornati al 11/06/2026

Rendimenti

	Q1	Q2	Q3	Q4
Trimestrali %				
2026	-4,19	-	-	-
2025	-	-	10,33	3,20
2024	-	-	-	-
2023	-	-	-	-
2022	-	-	-	-

Portafoglio 31/05/2026



Asset Allocation %

- Azioni
- Obbligazioni
- Liquidità
- Altro

Netta

99,15
0,00
0,85
0,00

Style Box Azionaria

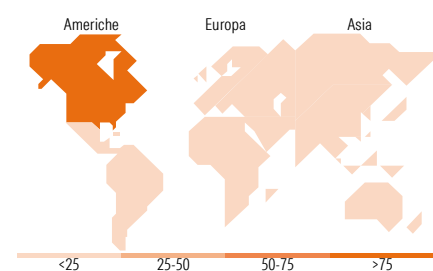


Mkt Cap %

Giant	50,12
Large	30,66
Medium	15,92
Small	3,31
Micro	0,00

Capitalizzazione media di mercato

Ave Mkt Cap USD	384.470,59
-----------------	------------



Titoli principali

Nome	Settore	%
Alphabet Inc Class A	☑	8,79
Western Digital Corp	☑	8,40
NVIDIA Corp	☑	7,78
Amazon.com Inc	☑	6,01
Taiwan Semiconductor...	☑	5,24
Flex Ltd	☑	5,07
Eli Lilly and Co	⊕	4,93
Intel Corp	☑	4,21
Cummins Inc	⚙	3,65
Corning Inc	☑	3,47
% Primi 10 Titoli sul Patrimonio		57,55
Numero Complessivo di Titoli Azionari		36
Numero Complessivo di Titoli Obbligazionari		0

Distribuzione Settoriale %

	Fondo
Ciclico	23,38
Materie Prime	3,19
Beni di Consumo Ciclici	12,24
Finanza	7,96
Immobiliare	-
Sensibile	69,90
Telecomunicazioni	10,25
Energia	0,42
Beni Industriali	11,76
Tecnologia	47,48
Difensivo	6,71
Beni Difensivi	-
Salute	6,71
Servizi di Pubblica Utilità	-

Ripartizione Geografica %

	Fondo
America	90,10
Stati Uniti	84,57
Canada	0,42
America Latina e Centrale	5,11
Europa	4,61
Regno Unito	0,00
Europa Occidentale - Euro	2,91
Europa Occidentale - Non Euro	1,69
Europa dell'Est	0,00
Africa	0,00
Medio Oriente	0,00
Asia	5,29
Giappone	0,00
Australasia	0,00
Asia - Paesi Sviluppati	5,29
Asia - Emergente	0,00

Anagrafica

Società di Gestione	FIL Investment Management (Lux) S.A	Patrimonio Classe (Mln)	2,15 EUR	Investimento Min. Ingresso	-
Telefono	-	Domicilio	LUSSEMBURGO	Investimento Min. Successivo	-
Web	-	Valuta del Fondo	EUR	T.E.R.	1,09%
Data di Partenza	06/05/2025	UCITS	Si	Spese correnti	-
Nome del Gestore	-	Inc/Acc	Acc	Commissione di incentivo	-
Data Inizio Gestione	-	ISIN	LU3046617471		
NAV (11/06/2026)	EUR 15,83				

See disclosures for more details

© 2026 Morningstar Italia. Tutti i diritti sono riservati. Le informazioni qui contenute: (1) sono proprietà di Morningstar, (2) non possono essere copiate, (3) non costituiscono consiglio di investimento; (4) sono fornite con scopi informativi; (5) sono ritenute attendibili da Morningstar che, pertanto, ne garantisce il maggior grado di accuratezza e completezza possibile, fatto salvo il caso in cui queste Le siano state fornite in modo errato e/o non completo dalle relative società produttrici; (6) sono estratte dai dati del fondo disponibili e riferiti a date temporali diverse. Morningstar non è responsabile per qualunque danno o perdita derivante da qualunque uso delle informazioni e chi visiona tali informazioni sarà responsabile dell'uso che andrà a farne. Non vi è naturalmente garanzia alcuna che i risultati del passato trovino un riscontro nel futuro.

Fidelity Funds 2 - Focused Stock Fund Y Euro Accumulation

Patrimonio Netto (Mln)

8,76 USD

(31/05/2026)