

# Invesco Funds- Invesco China Focus Equity Fund S Accumulation EUR

**Categoria Morningstar™**

Azionari Cina

**Benchmark Morningstar**

Morningstar China Target Market Exposure

NR USD

Usato nel Report

**Benchmark Dichiarato**

MSCI China 10/40 NR USD

**Morningstar Rating™**

Senza rating

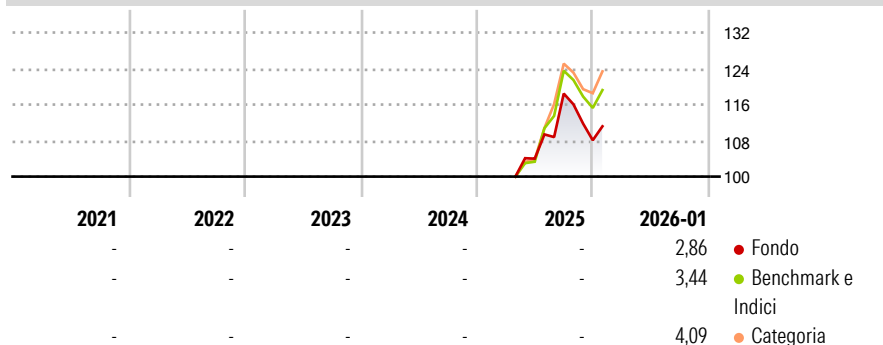
**Obiettivo d'Investimento Dichiarato**

L'obiettivo del Comparto è conseguire la crescita del capitale nel lungo termine investendo in azioni o titoli legati ad azioni di società esposte alla Cina. Il Consulente per gli investimenti mira a investire le attività del Comparto principalmente in titoli azionari o legati ad azioni quotati, emessi da (i) società e altri organismi con sede legale in Cina, (ii) società che, pur essendo ubicate al di fuori della Cina, svolgano le loro attività commerciali prevalentemente in tale paese, o (iii) società holding, le cui partecipazioni siano investite prevalentemente in società controllate con sede legale in Cina.

**Misure di Rischio**

3Y Alpha	-	3Y Sharpe Ratio	-
3Y Beta	-	3Y Std Dev	-
3Y R-Squared	-	3Y Risk	-
3Y Info Ratio	-	5Y Risk	-
3Y Tracking Error	-	10Y Risk	-


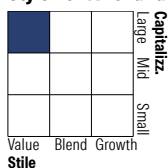
Basati su Morningstar China Target Market Exposure NR USD (dove applicabile)

**Rendimenti**


Rend. Cumulati %	Fondo	Bmk	Cat
3-Mesi	-1,34	-5,07	-1,26
6-Mesi	-0,63	2,90	7,11
1-Anno	-	-	-
3-Anni Ann.ti	-	-	-
5-Anni Ann.ti	-	-	-
10-Anni Ann.ti	-	-	-

Rendimenti aggiornati al 17/02/2026

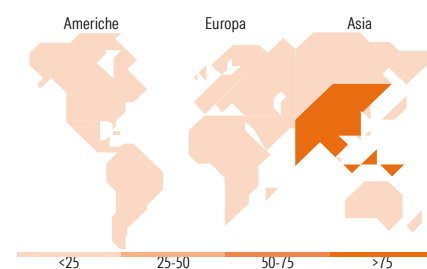
Rendimenti Trimestrali %	Q1	Q2	Q3	Q4
2026	-	-	-	-
2025	-	-	13,90	-8,75
2024	-	-	-	-
2023	-	-	-	-
2022	-	-	-	-

**Portafoglio 31/01/2026**

**Style Box Azionaria**

**Mkt Cap %**

Giant	61,60
Large	23,19
Medium	11,50
Small	2,48
Micro	1,22














**Capitalizzazione media di mercato**

Ave Mkt Cap USD	49.200,45
-----------------	-----------


**Titoli principali**

Nome	Settore	%
Tencent Holdings Ltd	Internet	9,93
Alibaba Group Holding Ltd...	E-commerce	9,88
Lenovo Group Ltd	Information Technology	4,58
Zijin Mining Group Co Ltd...	Metals & Mining	4,32
JD.com Inc Ordinary Shares - ...	E-commerce	3,88
China Construction Bank Corp...	Banking	3,84
SF Holding Co Ltd Ordinary...	Real Estate	3,62
Dongfang Electric Corp Ltd...	Electricity	3,42
Ping An Insurance (Group)...	Insurance	3,03
Bank Of China Ltd Class H	Banking	3,00
% Primi 10 Titoli sul Patrimonio		49,50
Numero Complessivo di Titoli Azionari		50
Numero Complessivo di Titoli Obbligazionari		0

**Distribuzione Settoriale %**

 <b>Ciclico</b>	<b>49,62</b>
Materie Prime	6,57
 Beni di Consumo Ciclici	26,05
 Finanza	14,34
 Immobiliare	2,66
<hr/>	
 <b>Sensibile</b>	<b>39,42</b>
 Telecomunicazioni	17,99
 Energia	-
 Beni Industriali	10,32
 Tecnologia	11,11
<hr/>	
 <b>Difensivo</b>	<b>10,95</b>
 Beni Difensivi	0,45
 Salute	8,46
 Servizi di Pubblica Utilità	2,05

**Ripartizione Geografica %**

<b>America</b>	<b>1,02</b>
Stati Uniti	1,02
Canada	0,00
America Latina e Centrale	0,00
<b>Europa</b>	<b>0,00</b>
Regno Unito	0,00
Europa Occidentale - Euro	0,00
Europa Occidentale - Non Euro	0,00
Europa dell'Est	0,00
Africa	0,00
Medio Oriente	0,00
<b>Asia</b>	<b>98,98</b>
Giappone	0,00
Australasia	0,00
Asia - Paesi Sviluppati	11,67
Asia - Emergente	87,31

**Anagrafica**

Società di Gestione	Invesco Management S.A.	Patrimonio Classe (Mln)	0,00 EUR	Investimento Min. Ingresso	10.000.000 EUR
Telefono	(+353) 1 4398100	(16/02/2026)		Investimento Min. Successivo	-
Web	www.invescomanagement.com	Domicilio	LUSSEMBURGO	T.E.R.	-
Data di Partenza	28/04/2025	Valuta del Fondo	EUR	Spese correnti	-
Nome del Gestore	-	UCITS	Si	Commissione di incentivo	-
Data Inizio Gestione	15/12/2011	Inc/Acc	Acc		
NAV (17/02/2026)	EUR 11,05	ISIN	LU3035937138		

# Invesco Funds- Invesco China Focus Equity Fund S Accumulation EUR

Patrimonio Netto (Mln)	235,24 USD
(31/01/2026)	