# Invesco Funds - Invesco Japanese Equity Advantage Fund Z annual distribution EUR

| Categoria Morningstar™ | Benchmark Morningstar | Benchmark Dichiarato | Morningstar Rating™ |
|---|---|---|---|
| Category_EUCA001031 | Morningstar Japan Growth Target Market Exposure NR JPY<br>Usato nel Report | TOPIX NR JPY | Senza rating |

## Obiettivo d'Investimento Dichiarato

L'obiettivo d'investimento del Comparto è l'apprezzamento del capitale nel lungo termine, misurato in yen, investendo principalmente in titoli azionari di società ubicate o che esercitano prevalentemente la loro attività economica in Giappone e quotate su qualsiasi borsa valori o al mercato ristretto. Il Comparto investirà in società che fanno un uso proficuo non solo del capitale, ma anche delle loro attività immateriali (tra cui, a mero titolo d'esempio, valori dei marchi, perfezionamenti tecnici o ampia clientela). Il Comparto potrà inoltre investire, in via accessoria, in obbligazioni convertibili, azioni ordinarie e altri strumenti legati ad azioni.

## Rendimenti

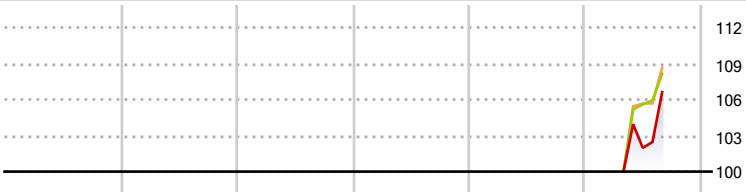


| 2020 | 2021 | 2022 | 2023 | 2024 | 2025-08 |
|---|---|---|---|---|---|
| - | - | - | - | - | - |
| - | - | - | - | - | - |
| - | - | - | - | - | - |

- Fondo
- Benchmark e Indici
- Categoria

## Misure di Rischio

| | | | |
|---|---|---|---|
| 3Y Alpha | - | 3Y Sharpe Ratio | - |
| 3Y Beta | - | 3Y Std Dev | - |
| 3Y R-Squared | - | 3Y Risk | - |
| 3Y Info Ratio | - | 5Y Risk | - |
| 3Y Tracking Error | - | 10Y Risk | - |

Basati su Morningstar Japan Growth Target Market Exposure NR JPY (dove applicabile)

| Rend. Cumulati % | Fondo | Bmk | Cat |
|---|---|---|---|
| 3-Mesi | 7,28 | 7,21 | 7,51 |
| 6-Mesi | - | - | - |
| 1-Anno | - | - | - |
| 3-Anni Ann.ti | - | - | - |
| 5-Anni Ann.ti | - | - | - |
| 10-Anni Ann.ti | - | - | - |

Rendimenti aggiornati al 16/09/2025

| Rendimenti Trimestrali % | Q1 | Q2 | Q3 | Q4 |
|---|---|---|---|---|
| 2025 | - | - | - | - |
| 2024 | - | - | - | - |
| 2023 | - | - | - | - |
| 2022 | - | - | - | - |
| 2021 | - | - | - | - |

## Portafoglio 31/08/2025

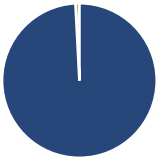

| Asset Allocation % | Netta |
|---|---|
| Azioni | 99,18 |
| Obbligazioni | 0,00 |
| Liquidità | 0,82 |
| Altro | 0,00 |

**Style Box Azionaria**

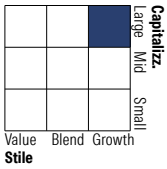


| Mkt Cap % | Fondo |
|---|---|
| Giant | 21,32 |
| Large | 25,63 |
| Medium | 43,62 |
| Small | 8,90 |
| Micro | 0,52 |

| Capitalizzazione media di mercato | Fondo |
|---|---|
| Ave Mkt Cap JPY | 1.435.06 |
| | 5,34 |

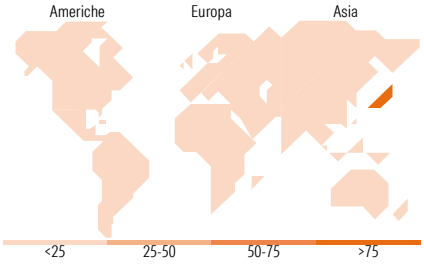


### Titoli principali

| Nome | Settore | % |
|---|---|---|
| Toyota Tsusho Corp | | 5,00 |
| USS Co Ltd | | 4,63 |
| Mizuho Financial Group Inc | | 4,61 |
| Yokogawa Electric Corp | | 4,46 |
| Hoya Corp | | 4,31 |
| ORIX Corp | | 4,22 |
| Sumitomo Mitsui Financial... | | 4,20 |
| Nifco Inc | | 3,73 |
| Sanrio Co Ltd | | 3,63 |
| Canon Inc | | 3,58 |
| % Primi 10 Titoli sul Patrimonio | | 42,36 |
| Numero Complessivo di Titoli Azionari | | 44 |
| Numero Complessivo di Titoli Obbligazionari | | 0 |

| Distribuzione Settoriale % | Fondo |
|---|---|
| **Ciclico** | **38,58** |
| Materie Prime | 7,25 |
| Beni di Consumo Ciclici | 16,81 |
| Finanza | 14,52 |
| Immobiliare | - |
| **Sensibile** | **44,00** |
| Telecomunicazioni | 3,71 |
| Energia | 1,35 |
| Beni Industriali | 22,06 |
| Tecnologia | 16,87 |
| **Difensivo** | **17,42** |
| Beni Difensivi | 3,04 |
| Salute | 14,38 |
| Servizi di Pubblica Utilità | - |

| Ripartizione Geografica % | Fondo |
|---|---|
| **America** | **0,00** |
| Stati Uniti | 0,00 |
| Canada | 0,00 |
| America Latina e Centrale | 0,00 |
| **Europa** | **0,00** |
| Regno Unito | 0,00 |
| Europa Occidentale - Euro | 0,00 |
| Europa Occidentale - Non Euro | 0,00 |
| Europa dell'Est | 0,00 |
| Africa | 0,00 |
| Medio Oriente | 0,00 |
| **Asia** | **100,00** |
| Giappone | 100,00 |
| Australasia | 0,00 |
| Asia - Paesi Sviluppati | 0,00 |
| Asia - Emergente | 0,00 |

## Anagrafica

| | |
|---|---|
| Società di Gestione | Invesco Management S.A. |
| Telefono | (+353) 1 4398100 |
| Web | www.invescomanagement company.lu |
| Data di Partenza | 28/04/2025 |
| Nome del Gestore | - |
| Data Inizio Gestione | 30/09/2011 |

| | |
|---|---|
| Patrimonio Classe (MIn) (16/09/2025) | 0,00 EUR |
| Domicilio | LUSSEMBURGO |
| Valuta del Fondo | EUR |
| UCITS | Si |
| Inc/Acc | Inc |
| ISIN | LU3035939340 |

| | |
|---|---|
| Investimento Min. Ingresso | 1.000 EUR |
| Investimento Min. Successivo | - |
| T.E.R. | - |
| Spese correnti | - |
| Commissione di incentivo | - |

© 2025 Morningstar Italia. Tutti i diritti sono riservati. Le informazioni qui contenute: (1) sono proprietà di Morningstar, (2) non possono essere copiate, (3) non costituiscono consiglio di investimento; (4) sono fornite con scopi informativi; (5) sono ritenute attendibili da Morningstar che, pertanto, ne garantisce il maggior grado di accuratezza e completezza possibile, fatto salvo il caso in cui queste Le siano state fornite in modo errato e/o non completo dalle relative società prodotto; (6) sono estratte dai dati del fondo disponibili e riferiti a date temporali diverse. Morningstar non è responsabile per qualunque danno o perdita derivante da qualunque uso delle informazioni e chi visiona tali informazioni sarà responsabile dell'uso che andrà a farne. Non vi è naturalmente garanzia alcuna che i risultati del passato trovino un riscontro nel futuro.

# Invesco Funds - Invesco Japanese Equity Advantage Fund Z annual distribution EUR

| | |
|---|---|
| NAV (16/09/2025) | EUR 11,05 |
| Patrimonio Netto (Mln) (31/08/2025) | 60.685,51 JPY |

© 2025 Morningstar Italia. Tutti i diritti sono riservati. Le informazioni qui contenute: (1) sono proprietà di Morningstar, (2) non possono essere copiate, (3) non costituiscono consiglio di investimento; (4) sono fornite con scopi informativi; (5) sono ritenute attendibili da Morningstar che, pertanto, ne garantisce il maggior grado di accuratezza e completezza possibile, fatto salvo il caso in cui queste Le siano state fornite in modo errato e/o non completo dalle relative società prodotto; (6) sono estratte dai dati del fondo disponibili e riferiti a date temporali diverse. Morningstar non è responsabile per qualunque danno o perdita derivante da qualunque uso delle informazioni e chi visiona tali informazioni sarà responsabile dell'uso che andrà a farne. Non vi è naturalmente garanzia alcuna che i risultati del passato trovino un riscontro nel futuro.