

Invesco Funds - Invesco Pan European Focus Equity Fund Z annual distribution - EUR

Categoria Morningstar™

Azionari Europa Large Cap Value

Benchmark Morningstar

Morningstar Developed Europe Value

Target Market Exposure NR EUR

Usato nel Report

Benchmark Dichiarato

MSCI Europe NR EUR

Morningstar Rating™

Senza rating

Obiettivo d'Investimento Dichiarato

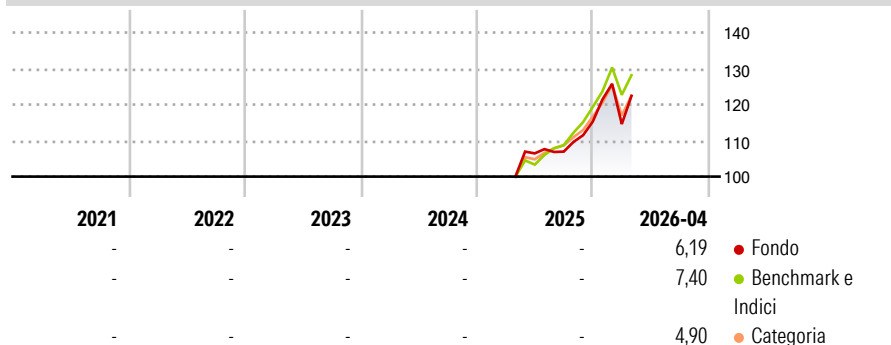
Il Comparto mira a conseguire la crescita del capitale nel lungo termine tramite un portafoglio concentrato investendo almeno il 70% delle sue attività in azioni e titoli legati ad azioni di società quotate su borse europee. Fino al 30% delle attività del Comparto può essere investito in liquidità e suoi equivalenti, strumenti del mercato monetario, azioni e titoli legati ad azioni emessi da società o altri organismi non rispondenti ai requisiti sopra indicati, oppure in titoli di debito (comprese obbligazioni convertibili) di emittenti di tutto il mondo.

Misure di Rischio

3Y Alpha	-	3Y Sharpe Ratio	-
3Y Beta	-	3Y Std Dev	-
3Y R-Squared	-	3Y Risk	-
3Y Info Ratio	-	5Y Risk	-
3Y Tracking Error	-	10Y Risk	-

Basati su Morningstar Developed Europe Value Target Market Exposure NR EUR (dove applicabile)

Rendimenti



Rend. Cumulati %

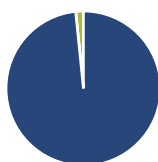
	Fondo	Bmk	Cat
3-Mesi	-1,10	3,66	2,92
6-Mesi	13,93	14,27	13,49
1-Anno	21,61	28,22	26,90
3-Anni Ann.ti	-	-	-
5-Anni Ann.ti	-	-	-
10-Anni Ann.ti	-	-	-

Rendimenti aggiornati al 04/05/2026

Rendimenti

Trimestrali %	Q1	Q2	Q3	Q4
2026	-0,59	-	-	-
2025	-	-	0,47	7,78
2024	-	-	-	-
2023	-	-	-	-
2022	-	-	-	-

Portafoglio 31/01/2026

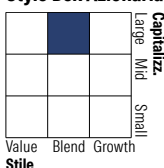


Asset Allocation %

Azioni	98,39
Obbligazioni	0,02
Liquidità	1,58
Altro	0,01

Netta

Style Box Azionaria

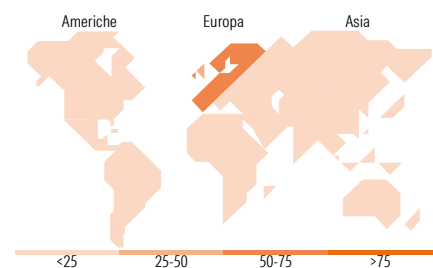


Mkt Cap %

Fondo	Value	Blend	Growth
Giant	39,20		
Large	36,31		
Medium	20,59		
Small	3,91		
Micro	0,00		

Capitalizzazione media di mercato

Fondo	Ave Mkt Cap EUR
	41.355,19



Titoli principali

Nome	Settore	%
ASML Holding NV	Information Technology	5,27
Barclays PLC	Financials	4,34
UniCredit SpA	Financials	4,07
SSE PLC	Utilities	3,83
Prudential PLC	Financials	3,69
AstraZeneca PLC	Healthcare	3,66
TotalEnergies SE	Energy	3,45
Bawag Group AG Ordinary Shares	Financials	3,35
Reckitt Benckiser Group PLC	Consumer Goods	2,93
ING Groep NV	Financials	2,90
% Primi 10 Titoli sul Patrimonio		37,49
Numero Complessivo di Titoli Azionari		41
Numero Complessivo di Titoli Obbligazionari		0

Distribuzione Settoriale %

Fondo	Ciclico
	39,94
Materie Prime	13,04
Beni di Consumo Ciclici	4,31
Finanza	22,59
Immobiliare	-
Sensibile	41,50
Telecomunicazioni	2,84
Energia	5,12
Beni Industriali	22,09
Tecnologia	11,44
Difensivo	18,56
Beni Difensivi	6,58
Salute	8,09
Servizi di Pubblica Utilità	3,89

Ripartizione Geografica %

Fondo	America
	1,28
Stati Uniti	1,28
Canada	0,00
America Latina e Centrale	0,00
Europa	97,04
Regno Unito	34,59
Europa Occidentale - Euro	58,85
Europa Occidentale - Non Euro	3,60
Europa dell'Est	0,00
Africa	0,00
Medio Oriente	0,00
Asia	1,69
Giappone	0,00
Australasia	0,00
Asia - Paesi Sviluppati	1,69
Asia - Emergente	0,00

Anagrafica

Società di Gestione	Invesco Management S.A.	Patrimonio Classe (Mln)	0,00 EUR	Investimento Min. Ingresso	1.000 EUR
Telefono	(+353) 1 4398100	(04/05/2026)		Investimento Min. Successivo	-
Web	www.invescomanagement	Domicilio	LUSSEMBURGO	T.E.R.	-
	company.lu	Valuta del Fondo	EUR	Spese correnti	1,13%
Data di Partenza	28/04/2025	UCITS	Si	Commissione di incentivo	-
Nome del Gestore	-	Inc/Acc	Inc		
Data Inizio Gestione	30/06/2020	ISIN	LU3035939696		
NAV (04/05/2026)	EUR 12,31				

Invesco Funds - Invesco Pan European Focus Equity Fund Z annual distribution - EUR

Patrimonio Netto (Mln)

39,27 EUR

(31/01/2026)