

# Invesco Funds - Invesco Pan European High Income Fund C quarterly distribution

**Categoria Morningstar™**
**EUR**  
 Prudenti EUR

**Benchmark Morningstar**

Morningstar Euro Cautious Target

Allocation NR EUR

Usato nel Report

**Benchmark Dichiarato**

20% MSCI Europe Ex UK NR EUR, 35%

Bloomberg Pan Euro Agg Corp TR Hdq EUR,

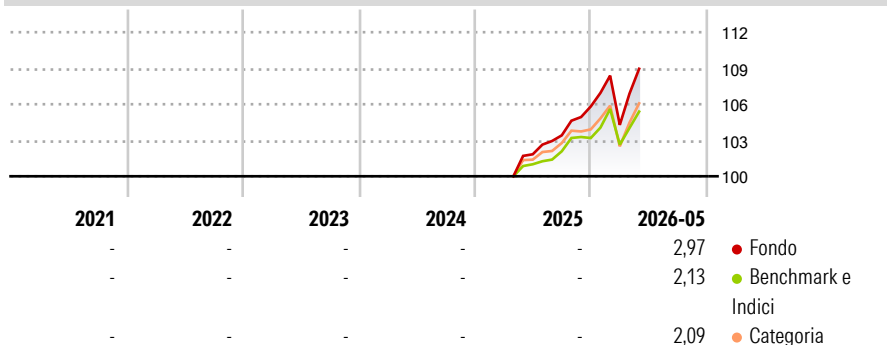
45% ICE BofA Euro High Yield TR EUR

**Morningstar Rating™**

Senza rating

**Obiettivo d'Investimento Dichiarato**

Il Comparto mira a offrire agli Azionisti una crescita del rendimento totale nel lungo termine attraverso un portafoglio gestito attivamente e diversificato che investa principalmente in titoli di debito europei a rendimento più elevato e, in misura minore, in titoli azionari.

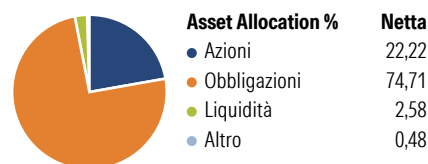
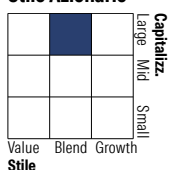
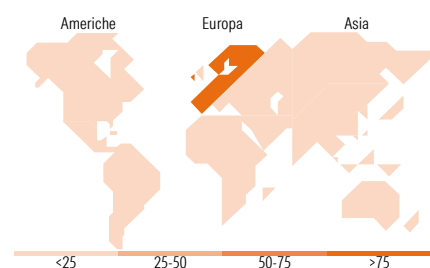
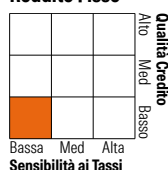
**Rendimenti**

**Misure di Rischio**

|                   |   |                 |   |
|-------------------|---|-----------------|---|
| 3Y Alpha          | - | 3Y Sharpe Ratio | - |
| 3Y Beta           | - | 3Y Std Dev      | - |
| 3Y R-Squared      | - | 3Y Risk         | - |
| 3Y Info Ratio     | - | 5Y Risk         | - |
| 3Y Tracking Error | - | 10Y Risk        | - |

Basati su Morningstar Euro Cautious Target Allocation NR EUR (dove applicabile)

| Rend. Cumulati % | Fondo | Bmk  | Cat  | Rendimenti Trimestrali % | Q1    | Q2 | Q3   | Q4   |
|------------------|-------|------|------|--------------------------|-------|----|------|------|
| 3-Mesi           | 4,84  | 3,01 | 4,13 | 2026                     | -1,45 | -  | -    | -    |
| 6-Mesi           | 4,34  | 2,83 | 3,11 | 2025                     | -     | -  | 1,55 | 2,33 |
| 1-Anno           | 8,21  | 5,18 | 6,01 | 2024                     | -     | -  | -    | -    |
| 3-Anni Ann.ti    | -     | -    | -    | 2023                     | -     | -  | -    | -    |
| 5-Anni Ann.ti    | -     | -    | -    | 2022                     | -     | -  | -    | -    |
| 10-Anni Ann.ti   | -     | -    | -    |                          |       |    |      |      |

Rendimenti aggiornati al 25/06/2026

**Portafoglio 31/05/2026**

**Morningstar Style Box®**
**Stile Azionario**

**Reddito Fisso**

**Titoli principali**

| Nome  | Settore | %    |
|---|---------|------|
| Invesco Euro Liquidity Port...              | -       | 1,89 |
| Banco Bilbao Vizcaya...                     | 🏦       | 0,93 |
| Banco Santander SA 7%                       | -       | 0,92 |
| Shell PLC                                   | 🔥       | 0,88 |
| Banco Santander SA                          | 🏦       | 0,88 |
| ASML Holding NV                             | 💻       | 0,82 |
| E.ON SE                                     | ⚡       | 0,77 |
| Nestle SA                                   | 🍫       | 0,76 |
| Allianz SE                                  | 🏠       | 0,76 |
| Enel SpA                                    | ⚡       | 0,75 |
| % Primi 10 Titoli sul Patrimonio            |         | 9,37 |
| Numero Complessivo di Titoli Azionari       |         | 49   |
| Numero Complessivo di Titoli Obbligazionari |         | 415  |

**Distribuzione Settoriale %**

|              | Fondo |
|--------------|-------|
| 🔄 Ciclico    | 35,05 |
| 📈 Sensibile  | 39,27 |
| 🛡️ Difensivo | 25,68 |

**Fixed Income Sector Weightings %**

|                            | Fondo |
|----------------------------|-------|
| 🏛️ Governativo             | 2,58  |
| ⚙️ Societario              | 93,03 |
| 🏠 Cartolarizzazioni        | 1,32  |
| 🏘️ Enti Locali             | 0,00  |
| 🏦 Liquidità ed equivalenti | 3,07  |
| 📄 Derivati                 | 0,00  |

**Ripartizione Geografica %**

|                               | Fondo        |
|-------------------------------|--------------|
| <b>America</b>                | <b>3,25</b>  |
| Stati Uniti                   | 3,25         |
| Canada                        | 0,00         |
| America Latina e Centrale     | 0,00         |
| <b>Europa</b>                 | <b>94,50</b> |
| Regno Unito                   | 6,20         |
| Europa Occidentale - Euro     | 76,82        |
| Europa Occidentale - Non Euro | 11,47        |
| Europa dell'Est               | 0,00         |
| Africa                        | 0,00         |
| Medio Oriente                 | 0,00         |
| <b>Asia</b>                   | <b>2,25</b>  |
| Giappone                      | 0,00         |
| Australasia                   | 0,00         |
| Asia - Paesi Sviluppatisi     | 2,25         |
| Asia - Emergente              | 0,00         |

**Anagrafica**

|                      |                           |                         |              |                              |             |
|----------------------|---------------------------|-------------------------|--------------|------------------------------|-------------|
| Società di Gestione  | Invesco Management S.A.   | Patrimonio Classe (Mln) | 0,00 EUR     | Investimento Min. Ingresso   | 800.000 EUR |
| Telefono             | (+353) 1 4398100          | (25/06/2026)            |              | Investimento Min. Successivo | -           |
| Web                  | www.invescomanagement.com | Domicilio               | LUSSEMBURGO  | T.E.R.                       | 1,07%       |
|                      |                           | Valuta del Fondo        | EUR          | Spese correnti               | 1,06%       |
| Data di Partenza     | 28/04/2025                | UCITS                   | Si           | Commissione di incentivo     | -           |
| Nome del Gestore     | -                         | Inc/Acc                 | Inc          |                              |             |
| Data Inizio Gestione | 31/08/2020                | ISIN                    | LU3035939779 |                              |             |
| NAV (25/06/2026)     | EUR 10,44                 |                         |              |                              |             |

[See disclosures for more details](#)

© 2026 Morningstar Italia. Tutti i diritti sono riservati. Le informazioni qui contenute: (1) sono proprietà di Morningstar, (2) non possono essere copiate, (3) non costituiscono consiglio di investimento; (4) sono fornite con scopi informativi; (5) sono ritenute attendibili da Morningstar che, pertanto, ne garantisce il maggior grado di accuratezza e completezza possibile, fatto salvo il caso in cui queste Le siano state fornite in modo errato e/o non completo dalle relative società prodotte; (6) sono estratte dai dati del fondo disponibili e riferiti a date temporali diverse. Morningstar non è responsabile per qualunque danno o perdita derivante da qualunque uso delle informazioni e chi visiona tali informazioni sarà responsabile dell'uso che andrà a farne. Non vi è naturalmente garanzia alcuna che i risultati del passato trovino un riscontro nel futuro.

**MORNINGSTAR**

# Invesco Funds - Invesco Pan European High Income Fund C quarterly distribution

Patrimonio Netto (Mln)

7.311,77 EUR

**EUR**

---

[See disclosures for more details](#)

© 2026 Morningstar Italia. Tutti i diritti sono riservati. Le informazioni qui contenute: (1) sono proprietà di Morningstar, (2) non possono essere copiate, (3) non costituiscono consiglio di investimento; (4) sono fornite con scopi informativi; (5) sono ritenute attendibili da Morningstar che, pertanto, ne garantisce il maggior grado di accuratezza e completezza possibile, fatto salvo il caso in cui queste Le siano state fornite in modo errato e/o non completo dalle relative società prodotte; (6) sono estratte dai dati del fondo disponibili e riferiti a date temporali diverse. Morningstar non è responsabile per qualunque danno o perdita derivante da qualunque uso delle informazioni e chi visiona tali informazioni sarà responsabile dell'uso che andrà a farne. Non vi è naturalmente garanzia alcuna che i risultati del passato trovino un riscontro nel futuro.