

# Multi Solutions - Pictet Smart Road To AI R EUR

**Categoria Morningstar™**

Azionari Settore Tecnologia

**Benchmark Morningstar**

Morningstar Global Technology NR USD

Usato nel Report

**Benchmark Dichiarato**

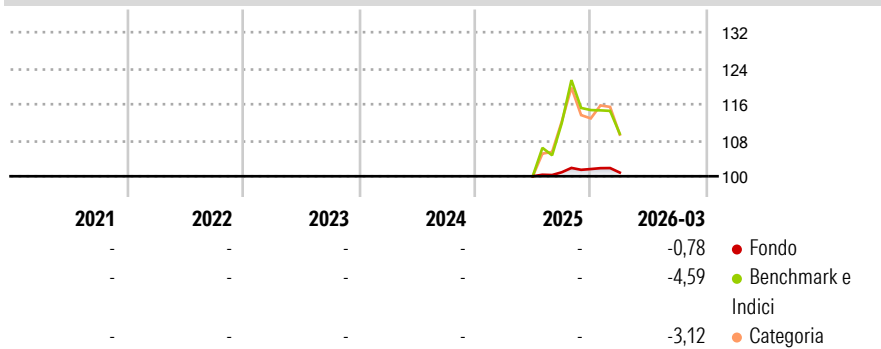
N/A

**Morningstar Rating™**

Senza rating

**Obiettivo d'Investimento Dichiarato**

The Compartment's objective is to achieve a positive performance through a combination of income and capital appreciation. The Compartment will offer an exposure to - sovereign bonds and Cash Equivalent; - equities and equity related securities (ADR, GDR, EDR).

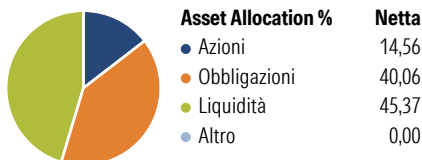
**Rendimenti**

**Misure di Rischio**

3Y Alpha	-	3Y Sharpe Ratio	-
3Y Beta	-	3Y Std Dev	-
3Y R-Squared	-	3Y Risk	-
3Y Info Ratio	-	5Y Risk	-
3Y Tracking Error	-	10Y Risk	-

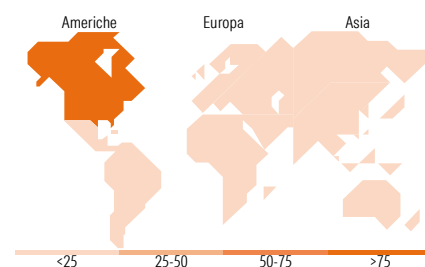
Basati su Morningstar Global Technology NR USD (dove applicabile)

Rend. Cumulati %	Fondo	Bmk	Cat	Rendimenti Trimestrali %	Q1	Q2	Q3	Q4
3-Mesi	2,26	11,94	16,38	2026	-0,78	-	-	-
6-Mesi	2,21	5,74	16,70	2025	-	-	0,88	0,71
1-Anno	-	-	-	2024	-	-	-	-
3-Anni Ann.ti	-	-	-	2023	-	-	-	-
5-Anni Ann.ti	-	-	-	2022	-	-	-	-
10-Anni Ann.ti	-	-	-					

Rendimenti aggiornati al 30/04/2026

**Portafoglio 31/12/2025**


Style Box Azionaria	Mkt Cap %	Fondo
Giant		41,60
Large		35,33
Medium		21,26
Small		1,82
Micro		0,00
Capitalizzazione media di mercato		Fondo
Ave Mkt Cap EUR		212.072,43


**Titoli principali**

Nome	Settore	%
Pictet-Short-Term Money...	-	18,75
Pictet Quest AI-Driven Glb...	-	2,89
Spain (Kingdom of) 5.9%	-	2,09
Germany (Federal Republic...	-	2,01
France (Republic Of) 2.5%	-	2,00
France (Republic Of) 2.75%	-	2,00
France (Republic Of) 2.5%	-	1,99
Italy (Republic Of) 2.65%	-	1,98
Germany (Federal Republic...	-	1,98
Italy (Republic Of) 3.2%	-	1,97
% Primi 10 Titoli sul Patrimonio		37,67
Numero Complessivo di Titoli Azionari		50
Numero Complessivo di Titoli Obbligazionari		21

Distribuzione Settoriale %	Fondo
<b>Ciclico</b>	<b>10,09</b>
Materie Prime	0,81
Beni di Consumo Ciclici	3,12
Finanza	3,57
Immobiliare	2,59
<b>Sensibile</b>	<b>84,61</b>
Telecomunicazioni	13,67
Energia	0,83
Beni Industriali	2,01
Tecnologia	68,09
<b>Difensivo</b>	<b>5,30</b>
Beni Difensivi	0,79
Salute	3,93
Servizi di Pubblica Utilità	0,59

Ripartizione Geografica %	Fondo
<b>America</b>	<b>75,68</b>
Stati Uniti	75,15
Canada	0,53
America Latina e Centrale	0,00
<b>Europa</b>	<b>15,16</b>
Regno Unito	0,74
Europa Occidentale - Euro	13,96
Europa Occidentale - Non Euro	0,40
Europa dell'Est	0,00
Africa	0,00
Medio Oriente	0,07
<b>Asia</b>	<b>9,15</b>
Giappone	1,99
Australasia	0,34
Asia - Paesi Sviluppati	5,42
Asia - Emergente	1,40

**Anagrafica**

Società di Gestione	Pictet Asset Management (Europe) SA	Patrimonio Classe (Mln)	279,94 EUR	Investimento Min. Ingresso	-
Telefono	+352 467 171-1	Domicilio	LUSSEMBURGO	Investimento Min. Successivo	-
Web	www.am.pictet	Valuta del Fondo	EUR	T.E.R.	0,92%
Data di Partenza	25/06/2025	UCITS	Si	Spese correnti	-
Nome del Gestore	-	Inc/Acc	Acc	Commissione di incentivo	-
Data Inizio Gestione	20/06/2025	ISIN	LU3040399225		
NAV (30/04/2026)	EUR 104,19				
Patrimonio Netto (Mln)	491,95 EUR				

(31/12/2025)

© 2026 Morningstar Italia. Tutti i diritti sono riservati. Le informazioni qui contenute: (1) sono proprietà di Morningstar, (2) non possono essere copiate, (3) non costituiscono consiglio di investimento; (4) sono fornite con scopi informativi; (5) sono ritenute attendibili da Morningstar che, pertanto, ne garantisce il maggior grado di accuratezza e completezza possibile, fatto salvo il caso in cui queste Le siano state fornite in modo errato e/o non completo dalle relative società prodotte; (6) sono estratte dai dati del fondo disponibili e riferiti a date temporali diverse. Morningstar non è responsabile per qualunque danno o perdita derivante da qualunque uso delle informazioni e chi visiona tali informazioni sarà responsabile dell'uso che andrà a farne. Non vi è naturalmente garanzia alcuna che i risultati del passato trovino un riscontro nel futuro.