

DB Global Equity USD LC

Categoria Morningstar™

Azionari Internazionali Large Cap Blend

Benchmark Morningstar

Morningstar Global Target Market
Exposure NR USD
Usato nel Report

Benchmark Dichiarato

No benchmark

Morningstar Rating™

Senza rating

Obiettivo d'Investimento Dichiarato

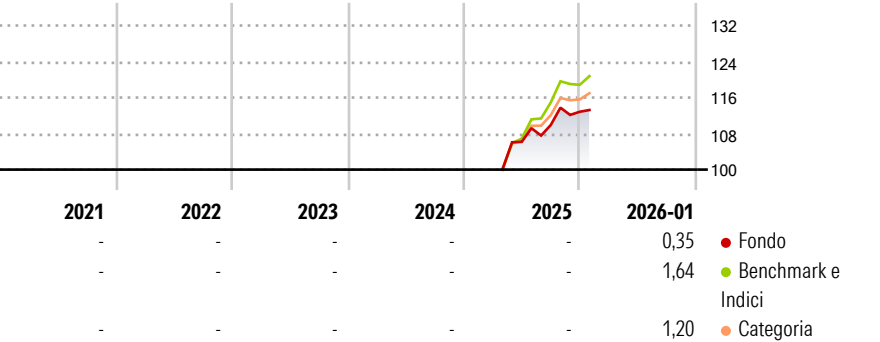
This sub-fund is a financial product that highlights environmental and social features according to article 8 (1) of Regulation (EU) 2019/2088 on sustainability-related disclosure obligations in the financial services sector. The objective of the investment policy of the sub-fund is to generate the highest possible return in Euro. The sub-fund is actively managed and is not managed with reference to a benchmark. The sub-fund invests worldwide in the entire spectrum of permissible investments, such as equities and interest-bearing securities (which may also include high-yield interest-bearing securities), investment funds, deposits with credit institutions and money market instruments and other asset classes (e.g., commodities-based and...

Misure di Rischio

3Y Alpha	-	3Y Sharpe Ratio	-
3Y Beta	-	3Y Std Dev	-
3Y R-Squared	-	3Y Risk	-
3Y Info Ratio	-	5Y Risk	-
3Y Tracking Error	-	10Y Risk	-

Basati su Morningstar Global Target Market Exposure NR USD (dove applicabile)

Rendimenti




Rend. Cumulati %	Fondo	Bmk	Cat
3-Mesi	1,90	2,79	2,26
6-Mesi	5,92	8,76	6,31
1-Anno	-	-	-
3-Anni Ann.ti	-	-	-
5-Anni Ann.ti	-	-	-
10-Anni Ann.ti	-	-	-

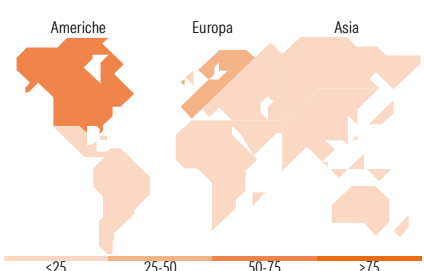
Rendimenti aggiornati al 16/02/2026

Rendimenti	Q1	Q2	Q3	Q4
Trimestrali %				
2026	-	-	-	-
2025	-	-	3,52	2,68
2024	-	-	-	-
2023	-	-	-	-
2022	-	-	-	-

Portafoglio 31/12/2025



Style Box Azionaria			Mkt Cap %	Fondo
			Giant	56,76
			Large	36,70
			Medium	5,36
			Small	0,90
			Micro	0,29
Value	Blend	Growth		
Style			Capitalizzazione media di mercato	Fondo
			Ave Mkt Cap EUR	164.591,14



Titoli principali	Settore	%
Amundi MSCI Emerging...	—	5,60
NVIDIA Corp	📠	4,06
Microsoft Corp	📠	3,62
Broadcom Inc	📠	3,56
Xtrackers MSCI EM ESG ETF 1C	—	3,04
Visa Inc Class A	🏠	2,60
Banco Santander SA	🏠	2,39
Caterpillar Inc	⚙️	2,37
ASML Holding NV	📠	2,23
JPMorgan Chase & Co	🏠	2,16
% Primi 10 Titoli sul Patrimonio		31,63
Numero Complessivo di Titoli Azionari		71
Numero Complessivo di Titoli Obbligazionari		0

Distribuzione Settoriale %	Fondo
Ciclico	38,23
Materie Prime	4,39
Beni di Consumo Ciclici	8,90
Finanza	23,83
Immobiliare	1,12
Sensibile	46,82
Telecomunicazioni	3,86
Energia	2,06
Beni Industriali	12,91
Tecnologia	27,99
Difensivo	14,95
Beni Difensivi	3,16
Salute	9,06
Servizi di Pubblica Utilità	2,73

Ripartizione Geografica %	Fondo
America	51,46
Stati Uniti	47,89
Canada	2,96
America Latina e Centrale	0,61
Europa	33,46
Regno Unito	3,86
Europa Occidentale - Euro	26,86
Europa Occidentale - Non Euro	1,70
Europa dell'Est	0,16
Africa	0,50
Medio Oriente	0,39
Asia	15,08
Giappone	6,20
Australasia	0,00
Asia - Paesi Sviluppati	3,59
Asia - Emergente	5,29

Anagrafica

Società di Gestione	DWS Investment S.A.	Patrimonio Classe (Mln)	0,01 USD	Investimento Min. Ingresso	-
Telefono	+352 42101-1	(16/02/2026)		Investimento Min. Successivo	-
Web	www.dws.lu	Domicilio	LUSSEMBURGO	T.E.R.	-
Data di Partenza	29/04/2025	Valuta del Fondo	USD	Spese correnti	-
Nome del Gestore	-	UCITS	Si	Commissione di incentivo	-
Data Inizio Gestione	14/02/2019	Inc/Acc	Acc		

DB Global Equity USD LC

NAV ^(16/02/2026)	USD 118,88	ISIN	LU3049425765
Patrimonio Netto (Mln)	197,19 EUR		
^(31/12/2025)			