Ellipsis Optimal Solutions- Alternative Hedging RUSD

Categoria Morningstar™	Benchmark Morningstar	Benchmark Dichiarato	Morningstar Rating™
Alt - Volatilità	Not Categorized Usato nel Report	€STR capitalisé + 2%	Senza rating

Obiettivo d'Investimento Dichiarato

-

Rendimenti

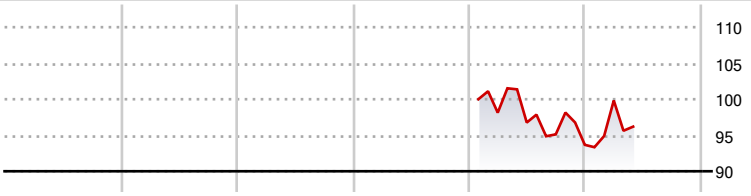

2021	2022	2023	2024	2025	2026-05	
-	-	-	-	-	2,70	Fondo

Misure di Rischio

3Y Alpha	-	3Y Sharpe Ratio	-
3Y Beta	-	3Y Std Dev	-
3Y R-Squared	-	3Y Risk	-
3Y Info Ratio	-	5Y Risk	-
3Y Tracking Error	-	10Y Risk	-

Rend. Cumulati %	Fondo
3-Mesi	-1,01
6-Mesi	4,10
1-Anno	-0,54
3-Anni Ann.ti	-
5-Anni Ann.ti	-
10-Anni Ann.ti	-

Rendimenti aggiornati al 24/06/2026

Rendimenti Trimestrali %	Q1	Q2	Q3	Q4
2026	6,57	-	-	-
2025	-	-1,40	-1,70	-1,53
2024	-	-	-	-
2023	-	-	-	-
2022	-	-	-	-

Portafoglio 31/05/2026

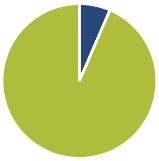

Asset Allocation %	Netta
Azioni	-7,46
Obbligazioni	0,00
Liquidità	107,45
Altro	0,01

Fixed Income Style Box™

	Fondo
Duration Effettiva	-
Maturity effettiva	-
Qualità Credito Media	

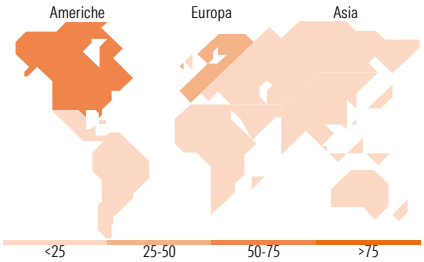

Titoli principali

Nome	Settore	%
Option on S&P 500 PR	—	106,02
E-mini S&P 500 Future June 26	—	93,10
Option on EURO STOXX 50 PR EUR	—	37,57
Option on EURO STOXX 50 PR EUR	—	26,38
Option on EURO STOXX 50 PR EUR	—	18,67
Swiss Mkt Ix Futr Jun26	—	17,13
Stoxx Europe 600 Future June...	—	16,95
Stoxx Europe 600 Oil & Gas...	—	14,52
Option on STOXX Europe 600...	—	11,68
Put Sxep 460 E 12/18/2026...	—	9,05
% Primi 10 Titoli sul Patrimonio		351,07
Numero Complessivo di Titoli Azionari		0
Numero Complessivo di Titoli Obbligazionari		0

Fixed Income Sector Weightings %	Fondo
Governativo	0,00
Societario	0,00
Cartolarizzazioni	0,00
Enti Locali	0,00
Liquidità ed equivalenti	99,69
Derivati	0,31

Coupon Range %	Fondo
0 coupon	0,00
Da 0 a 4 cedole	0,00
Da 4 a 6 cedole	0,00
Da 6 a 8 cedole	0,00
Da 8 a 10 cedole	0,00
Da 10 a 12 cedole	0,00
Oltre 12 cedole	0,00

Ripartizione Geografica %	Fondo
America	**58,30**
Stati Uniti	58,12
Canada	0,02
America Latina e Centrale	0,17
Europa	**39,58**
Regno Unito	2,37
Europa Occidentale - Euro	32,11
Europa Occidentale - Non Euro	4,77
Europa dell'Est	0,15
Africa	0,07
Medio Oriente	0,11
Asia	**2,12**
Giappone	0,00
Australasia	0,00
Asia - Paesi Sviluppati	1,26
Asia - Emergente	0,86

Anagrafica

Società di Gestione	Ellipsis Asset Management
Telefono	-
Web	www.ellipsis-am.com
Data di Partenza	31/01/2025
Nome del Gestore	Pierre Gallice
Data Inizio Gestione	31/01/2025
NAV (24/06/2026)	USD 105,99
Patrimonio Netto (Mln) (31/05/2026)	589,33 EUR

Patrimonio Classe (Mln) (24/06/2026)	88,11 USD
Domicilio	FRANCIA
Valuta del Fondo	USD
UCITS	Si
Inc/Acc	Acc
ISIN	FR001400UZ74

Investimento Min. Ingresso	-
Investimento Min. Successivo	-
T.E.R.	-
Spese correnti	-
Commissione di incentivo	15,00%

See disclosures for more details

© 2026 Morningstar Italia. Tutti i diritti sono riservati. Le informazioni qui contenute: (1) sono proprietà di Morningstar, (2) non possono essere copiate, (3) non costituiscono consiglio di investimento; (4) sono fornite con scopi informativi; (5) sono ritenute attendibili da Morningstar che, pertanto, ne garantisce il maggior grado di accuratezza e completezza possibile, fatto salvo il caso in cui queste Le siano state fornite in modo errato e/o non completo dalle relative società prodotto; (6) sono estratte dai dati del fondo disponibili e riferiti a date temporali diverse. Morningstar non è responsabile per qualunque danno o perdita derivante da qualunque uso delle informazioni e chi visiona tali informazioni sarà responsabile dell'uso che andrà a farne. Non vi è naturalmente garanzia alcuna che i risultati del passato trovino un riscontro nel futuro.