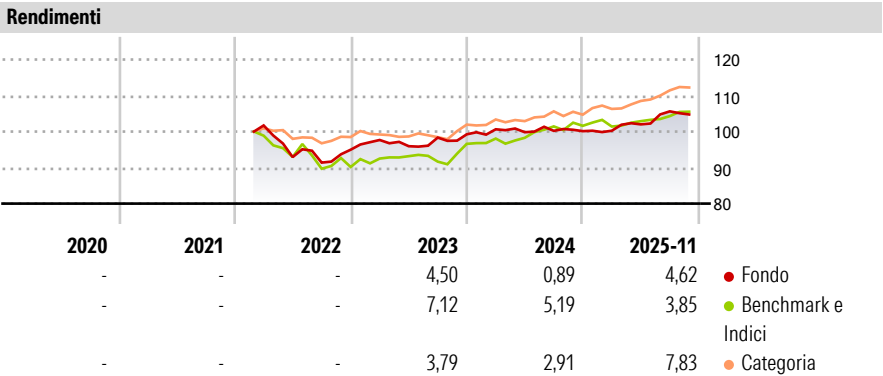


L&G Multi-Asset Target Return Fund I USD Acc

Categoria Morningstar™	Benchmark Morningstar	Benchmark Dichiarato	Morningstar Rating™
Alt - Global Macro	Morningstar Euro Cautious Global Target	ICE BofA EUR 3M Dep OR CM+5%	★★★
	Allocation NR EUR		
	Usato nel Report		

Obiettivo d'Investimento Dichiarato

The objective of the Fund is to provide a combination of income and growth of ICE BofA EUR 3-Month Deposit Offered Rate Constant Maturity Index +5% per annum, the "Benchmark". This objective is before the deduction of any charges and measured over rolling three year periods. There can be no assurance that the Fund will achieve its investment objective.




Misure di Rischio			
3Y Alpha	0,84	3Y Sharpe Ratio	0,25
3Y Beta	-0,01	3Y Std Dev	3,31
3Y R-Squared	0,02	3Y Risk	-Med
3Y Info Ratio	-0,12	5Y Risk	-
3Y Tracking Error	5,58	10Y Risk	-

Basati su Morningstar Euro Cautious Global Target Allocation NR EUR (dove applicabile)

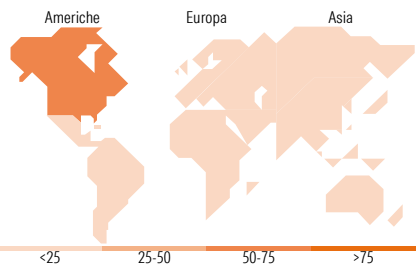
Rend. Cumulati %	Fondo	Bmk	Cat	Rendimenti Trimestrali %	Q1	Q2	Q3	Q4
3-Mesi	-1,82	1,18	0,61	2025	0,11	1,76	3,54	-
6-Mesi	2,77	2,48	2,86	2024	1,41	-0,81	0,38	-0,08
1-Anno	4,41	3,52	7,04	2023	2,84	-1,77	2,49	0,93
3-Anni Ann.ti	3,19	5,11	4,35	2022	-	-8,64	-1,65	3,92
5-Anni Ann.ti	-	-	-	2021	-	-	-	-
10-Anni Ann.ti	-	-	-					

Rendimenti aggiornati al 22/12/2025

Portafoglio 31/10/2025



Fixed Income Style Box™		Fondo
Duration Effettiva		-
Maturity effettiva		-
Qualità Credito Media		-
Qualità Credito		
Alto Med Basso		
Sensibilità ai Tassi		
Bassa Med Alta		



Titoli principali		
Nome	Settore	%
France (Republic Of) 2.75%	—	8,49
France (Republic Of) 0.75%	—	7,05
Netherlands (Kingdom Of) 0.75%	—	6,80
France (Republic Of) 0%	—	6,74
France (Republic Of) 2.5%	—	6,63
France (Republic Of) 2.5%	—	6,60
United Kingdom of Great...	—	6,51
Japan (Government Of) 2.2%	—	6,44
France (Republic Of) 2.4%	—	6,23
France (Republic Of) 0.75%	—	4,97
% Primi 10 Titoli sul Patrimonio		66,46
Numero Complessivo di Titoli Azionari		10
Numero Complessivo di Titoli Obbligazionari		154

Fixed Income Sector Weightings %		Fondo
🏛️ Governativo		81,36
⚙️ Societario		2,91
🏠 Cartolarizzazioni		0,00
👤 Enti Locali		0,00
💰 Liquidità ed equivalenti		18,48
📄 Derivati		-2,75
Coupon Range %		Fondo
0 coupon		10,51
Da 0 a 4 cedole		73,21
Da 4 a 6 cedole		11,00
Da 6 a 8 cedole		4,98
Da 8 a 10 cedole		0,28
Da 10 a 12 cedole		0,01
Oltre 12 cedole		0,02

Ripartizione Geografica %		Fondo
America		59,35
Stati Uniti		57,38
Canada		1,11
America Latina e Centrale		0,86
Europa		26,21
Regno Unito		0,56
Europa Occidentale - Euro		8,26
Europa Occidentale - Non Euro		12,23
Europa dell'Est		1,95
Africa		2,05
Medio Oriente		1,16
Asia		14,43
Giappone		1,19
Australasia		0,00
Asia - Paesi Sviluppati		4,63
Asia - Emergente		8,61

Anagrafica

Società di Gestione	LGIM Managers (Europe) Limited	Patrimonio Classe (Mln)	0,00 USD	Investimento Min. Ingresso	1.000.000 USD
Telefono	-	(22/12/2025)	-	Investimento Min. Successivo	-
Web	https://www.lgim.com/	Domicilio	LUSSEMBURGO	T.E.R.	-
Data di Partenza	04/02/2022	Valuta del Fondo	USD	Spese correnti	0,70%
Nome del Gestore	-	UCITS	Si	Commissione di incentivo	-
Data Inizio Gestione	12/12/2018	Inc/Acc	Acc		
NAV (22/12/2025)	USD 1,06	ISIN	LU2367229882		
Patrimonio Netto (Mln)	137,16 EUR				

(31/10/2025)