

Legal & General SICAV - L&G Emerging Markets High Yield Bond Fund I EUR Acc

Categoria Morningstar™

Obbligazionari Corporate Paesi Emergenti

Benchmark Morningstar

Morningstar Emerging Markets Corporate

Bond 10% China Capped GR USD

Usato nel Report

Benchmark Dichiarato

ICE BofA EM BB&B non-fin cns bspk TR USD

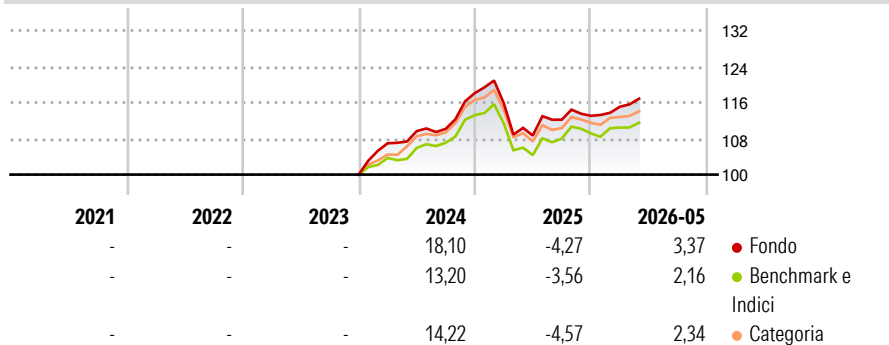
Morningstar Rating™

Senza rating

Obiettivo d'Investimento Dichiarato

The objective of the Fund is to provide long term return consisting of a combination of capital growth and income. The Fund is actively managed and seeks to achieve this objective by investing at least 80% of its assets in a variety of sub-investment grade Developing/ Emerging Market fixed income securities.

Rendimenti



Misure di Rischio

3Y Alpha	-	3Y Sharpe Ratio	-
3Y Beta	-	3Y Std Dev	-
3Y R-Squared	-	3Y Risk	-
3Y Info Ratio	-	5Y Risk	-
3Y Tracking Error	-	10Y Risk	-

Basati su Morningstar Emerging Markets Corporate Bond 10% China Capped GR USD (dove applicabile)

Rend. Cumulati %


	Fondo	Bmk	Cat
3-Mesi	4,63	4,10	3,81
6-Mesi	6,79	5,41	5,38
1-Anno	10,03	9,88	8,99
3-Anni Ann.ti	-	-	-
5-Anni Ann.ti	-	-	-
10-Anni Ann.ti	-	-	-

Rendimenti aggiornati al 25/06/2026

Rendimenti Trimestrali %

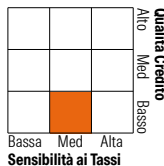
	Q1	Q2	Q3	Q4
2026	1,79	-	-	-
2025	-1,88	-6,22	3,24	0,77
2024	6,96	2,53	0,45	7,21
2023	-	-	-	-
2022	-	-	-	-

Portafoglio 30/04/2026



Fixed Income Style

Box™



Fixed Income Sector Weightings %

	Fondo
Governativo	1,19
Societario	86,56
Cartolarizzazioni	0,00
Enti Locali	0,00
Liquidità ed equivalenti	9,41
Derivati	2,83

Coupon Range %

	Fondo
0 coupon	0,00
Da 0 a 4 cedole	5,51
Da 4 a 6 cedole	27,62
Da 6 a 8 cedole	33,48
Da 8 a 10 cedole	32,57
Da 10 a 12 cedole	0,00
Oltre 12 cedole	0,83

Credit Quality %

Fond	Credit Quality %	Fond
o	o	o
AAA	10,00	BBB
AA	0,00	BB
A	0,64	B
		Below B
		Not Rated
		3,41
		50,60
		31,45
		3,89
		0,00

Titoli principali

Nome	Settore	%
LGIM US Dollar Liquidity 1...	-	3,71
YPF Sociedad Anonima 8.25%	-	2,73
Samarco Mineracao SA 4%	-	2,56
CSN Resources S.A. 4.625%	-	1,61
Ecopetrol S.A. 5.875%	-	1,53
Azule Energy Finance PLC...	-	1,41
Ecopetrol S.A. 8.375%	-	1,23
State Enterprise Navoiyuran...	-	1,19
WE Soda Investments Holding...	-	1,17
Mc Brazil Downstream Trading...	-	1,13
% Primi 10 Titoli sul Patrimonio		18,27
Numero Complessivo di Titoli Azionari		0
Numero Complessivo di Titoli Obbligazionari		177

Anagrafica

Società di Gestione	LGIM Managers (Europe) Limited	Patrimonio Classe (Mln)	0,00 EUR	Investimento Min. Ingresso	1.000.000 USD
Telefono	-	Domicilio	LUSSEMBURGO	Investimento Min. Successivo	100.000 USD
Web	https://www.lgim.com/	Valuta del Fondo	EUR	T.E.R.	-
Data di Partenza	25/10/2023	UCITS	Si	Spese correnti	-
Nome del Gestore	-	Inc/Acc	Acc	Commissione di incentivo	-
Data Inizio Gestione	25/10/2023	ISIN	LU2640938564		
NAV (25/06/2026)	EUR 1,24				
Patrimonio Netto (Mln)	172,99 USD				

(30/04/2026)

See disclosures for more details

© 2026 Morningstar Italia. Tutti i diritti sono riservati. Le informazioni qui contenute: (1) sono proprietà di Morningstar, (2) non possono essere copiate, (3) non costituiscono consiglio di investimento; (4) sono fornite con scopi informativi; (5) sono ritenute attendibili da Morningstar che, pertanto, ne garantisce il maggior grado di accuratezza e completezza possibile, fatto salvo il caso in cui queste Le siano state fornite in modo errato e/o non completo dalle relative società produttrici; (6) sono estratte dai dati del fondo disponibili e riferiti a date temporali diverse. Morningstar non è responsabile per qualunque danno o perdita derivante da qualunque uso delle informazioni e chi visiona tali informazioni sarà responsabile dell'uso che andrà a farne. Non vi è naturalmente garanzia alcuna che i risultati del passato trovino un riscontro nel futuro.