

# L&G Net Zero Short Dated Global Corporate Bond Fund I Acc USD

**Categoria Morningstar™**

Global Corporate Bond

**Benchmark Morningstar**
Morningstar Global Corporate Bond USD  
Usato nel Report
**Benchmark Dichiarato**

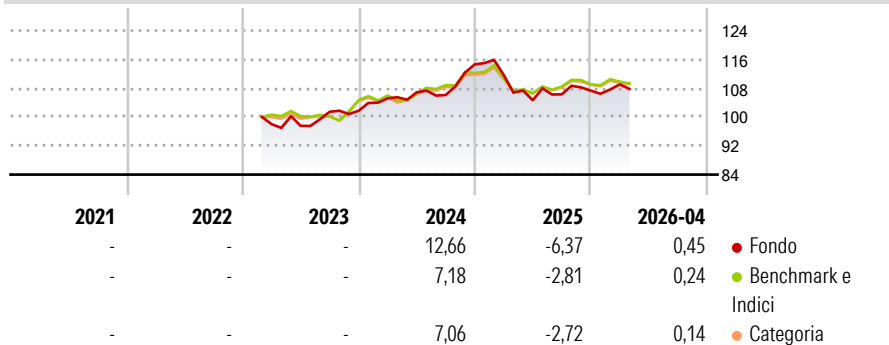
Bloomberg Global Agg Corp 1-5Y TR USD

**Morningstar Rating™**

★★★★

**Obiettivo d'Investimento Dichiarato**

The objective of the Fund is to provide long term return consisting of a combination of capital growth and income. The Fund is actively managed and seeks to achieve this objective by investing in a broad range of bonds and bond-related instruments of which at least 80% will be denominated in USD, Euro and GBP.

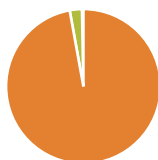
**Rendimenti**

**Misure di Rischio**

3Y Alpha	0,72	3Y Sharpe Ratio	0,13
3Y Beta	0,32	3Y Std Dev	6,46
3Y R-Squared	80,48	3Y Risk	Basso
3Y Info Ratio	0,14	5Y Risk	-
3Y Tracking Error	4,77	10Y Risk	-

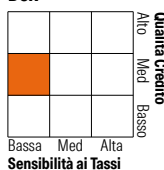
Basati su Morningstar Global Corporate Bond GR USD (dove applicabile)

Rend. Cumulati %	Fondo	Bmk	Cat	Rendimenti Trimestrali %	Q1	Q2	Q3	Q4
3-Mesi	0,52	-0,11	-0,13	2026	1,62	-	-	-
6-Mesi	-0,65	-0,40	-0,60	2025	-2,58	-6,29	1,58	0,97
1-Anno	-0,01	1,77	1,26	2024	3,39	1,58	-0,69	8,01
3-Anni Ann.ti	3,00	2,64	2,73	2023	-	-0,48	4,02	0,28
5-Anni Ann.ti	-	-	-	2022	-	-	-	-
10-Anni Ann.ti	-	-	-					

Rendimenti aggiornati al 11/05/2026

**Portafoglio 31/03/2026**


Asset Allocation %	Netta
● Azioni	0,00
● Obbligazioni	97,15
● Liquidità	2,55
● Altro	0,30

**Fixed Income Style Box™**


Stile	Fondo
Duration Effettiva	-
Maturità effettiva	-
Qualità Credito Media	BBB

Credit Quality %	Fond	Credit Quality %	Fond
AAA	8,12	BBB	34,90
AA	17,96	BB	4,86
A	32,49	B	1,43
		Below B	0,17
		Not Rated	0,08

**Titoli principali**

Nome	Settore	%
United States Treasury Notes...	—	6,78
United Kingdom of Great...	—	3,55
United States Treasury Notes...	—	2,24
European Investment Bank 0%	—	1,44
Westfield Stratford City...	—	1,41
BNP Paribas SA	—	1,33
Asian Development Bank 2.625%	—	1,28
Baker Hughes Holdings LLC /...	—	1,26
DnB Bank ASA	—	1,16
ABN AMRO Bank N.V. 4.625%	—	1,13
% Primi 10 Titoli sul Patrimonio		21,57
Numero Complessivo di Titoli Azionari		0
Numero Complessivo di Titoli Obbligazionari		404

**Fixed Income Sector Weightings %**

Settore	Fondo
🏛️ Governativo	17,85
🏢 Societario	74,32
🏠 Cartolarizzazioni	6,00
👤 Enti Locali	0,00
🏦 Liquidità ed equivalenti	3,19
📄 Derivati	-1,37

**Coupon Range %**

Range	Fondo
0 coupon	1,47
Da 0 a 4 cedole	34,66
Da 4 a 6 cedole	50,54
Da 6 a 8 cedole	10,36
Da 8 a 10 cedole	2,71
Da 10 a 12 cedole	0,25
Oltre 12 cedole	0,00

**Scadenze %**

Scadenza	Fondo
da 1 a 3	25,57
da 3 a 5	27,32
da 5 a 7	18,50
da 7 a 10	12,66
da 10 a 15	1,18
da 15 a 20	0,31
da 20 a 30	2,93
oltre 30	0,63

**Anagrafica**

Società di Gestione	LGIM Managers (Europe) Limited	Patrimonio Classe (Mln)	0,00 USD	Investimento Min. Ingresso	1.000.000 USD
Telefono	-	Domicilio	LUSSEMBURGO	Investimento Min. Successivo	100.000 USD
Web	https://www.lgim.com/	Valuta del Fondo	USD	T.E.R.	0,35%
Data di Partenza	15/02/2023	UCITS	Si	Spese correnti	-
Nome del Gestore	-	Inc/Acc	Acc	Commissione di incentivo	-
Data Inizio Gestione	31/03/2024	ISIN	LU2561734091		
NAV (11/05/2026)	USD 1,19				
Patrimonio Netto (Mln)	1.166,27 USD				

(31/03/2026)