

# BNP Paribas Funds Europe Strategic Autonomy N EUR Capitalisation

## Categoria Morningstar™

Azionari Europa Large Cap Blend

## Benchmark Morningstar

Morningstar Developed Europe Target  
Market Exposure NR EUR  
Usato nel Report

## Benchmark Dichiarato

MSCI Europe NR EUR

## Morningstar Rating™

Senza rating

### Obiettivo d'Investimento Dichiarato

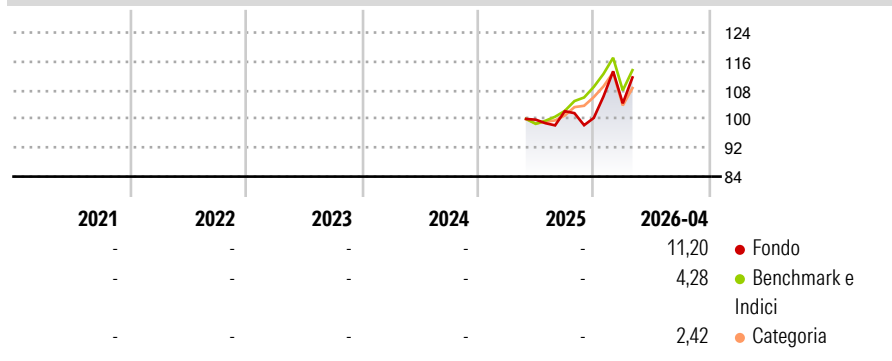
The investment objective of the fund is to increase the value of its assets over the medium term by investing primarily in European companies that contribute to the strategic autonomy of Europe. The sub-fund invests in sovereignty and security-related themes which include, amongst others, defence, industrial resilience and resource independence, alongside (but not limited to) areas such as food and healthcare security, cyber security and cloud computing.

### Misure di Rischio

3Y Alpha	-	3Y Sharpe Ratio	-
3Y Beta	-	3Y Std Dev	-
3Y R-Squared	-	3Y Risk	-
3Y Info Ratio	-	5Y Risk	-
3Y Tracking Error	-	10Y Risk	-

Basati su Morningstar Developed Europe Target Market Exposure NR EUR (dove applicabile)

### Rendimenti



### Rend. Cumulati %

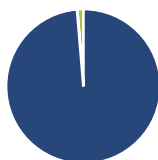
	Fondo	Bmk	Cat
3-Mesi	5,00	0,94	0,08
6-Mesi	9,75	8,19	5,83
1-Anno	-	-	-
3-Anni Ann.ti	-	-	-
5-Anni Ann.ti	-	-	-
10-Anni Ann.ti	-	-	-

Rendimenti aggiornati al 30/04/2026

### Rendimenti

	Q1	Q2	Q3	Q4
Trimestrali %				
2026	4,03	-	-	-
2025	-	-	2,36	-1,82
2024	-	-	-	-
2023	-	-	-	-
2022	-	-	-	-

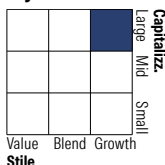
### Portafoglio 31/03/2026



#### Asset Allocation %

Azioni	98,67
Obbligazioni	0,06
Liquidità	1,27
Altro	0,00

#### Style Box Azionaria

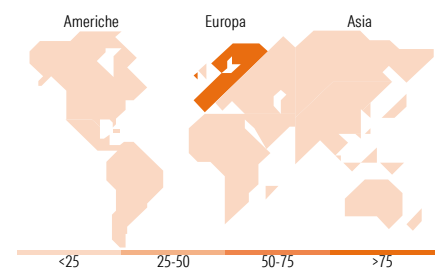


#### Mkt Cap %

	Fondo
Giant	47,69
Large	37,35
Medium	13,07
Small	1,90
Micro	0,00

#### Capitalizzazione media di mercato

	Fondo
Ave Mkt Cap EUR	49.054,56



### Titoli principali

Nome	Settore	%
ASML Holding NV	🏭	4,09
BAE Systems PLC	⚙️	3,71
Leonardo SpA Az nom Post...	⚙️	3,41
Schneider Electric SE	⚙️	3,24
Safran SA	⚙️	2,95
Eni SpA	🔥	2,92
Roche Holding AG Ordinary...	⚕️	2,86
Dassault Aviation SA	⚙️	2,79
Rolls-Royce Holdings PLC	⚙️	2,70
Enel SpA	⚡	2,62
% Primi 10 Titoli sul Patrimonio		31,29
Numero Complessivo di Titoli Azionari		57
Numero Complessivo di Titoli Obbligazionari		0

### Distribuzione Settoriale %

	Fondo
<b>Ciclico</b>	<b>11,22</b>
Materie Prime	7,96
Beni di Consumo Ciclici	1,67
Finanza	1,59
Immobiliare	-
<b>Sensibile</b>	<b>67,43</b>
Telecomunicazioni	2,13
Energia	6,23
Beni Industriali	47,63
Tecnologia	11,45
<b>Difensivo</b>	<b>21,34</b>
Beni Difensivi	0,72
Salute	10,91
Servizi di Pubblica Utilità	9,72

### Ripartizione Geografica %

	Fondo
<b>America</b>	<b>0,00</b>
Stati Uniti	0,00
Canada	0,00
America Latina e Centrale	0,00
<b>Europa</b>	<b>97,65</b>
Regno Unito	11,83
Europa Occidentale - Euro	77,33
Europa Occidentale - Non Euro	7,95
Europa dell'Est	0,54
Africa	0,00
Medio Oriente	0,00
<b>Asia</b>	<b>2,35</b>
Giappone	0,00
Australasia	0,00
Asia - Paesi Sviluppati	2,35
Asia - Emergente	0,00

### Anagrafica

Società di Gestione	BNP Paribas Asset Management Luxembourg	Patrimonio Classe (Mln)	2,06 EUR	Investimento Min. Ingresso	-
Telefono	+352 2646 3017	(29/04/2026)		Investimento Min. Successivo	-
Web	www.bnpparibas-am.com	Domicilio	LUSSEMBURGO	T.E.R.	2,53%
Data di Partenza	19/05/2025	Valuta del Fondo	EUR	Spese correnti	-
Nome del Gestore	Lazare Hounhouayenou	UCITS	Si	Commissione di incentivo	-
Data Inizio Gestione	19/05/2025	Inc/Acc	Acc		
NAV (30/04/2026)	EUR 113,28	ISIN	LU3051940776		

# BNP Paribas Funds Europe Strategic Autonomy N EUR Capitalisation

Patrimonio Netto (Mln) 786,18 EUR

(31/03/2026)