

# YourIndex SICAV - MSCI World Selection Z

## Categoria Morningstar™

Azionari Internazionali Large Cap Blend

## Benchmark Morningstar

Morningstar Global Target Market

Exposure NR USD

Usato nel Report

## Benchmark Dichiarato

-

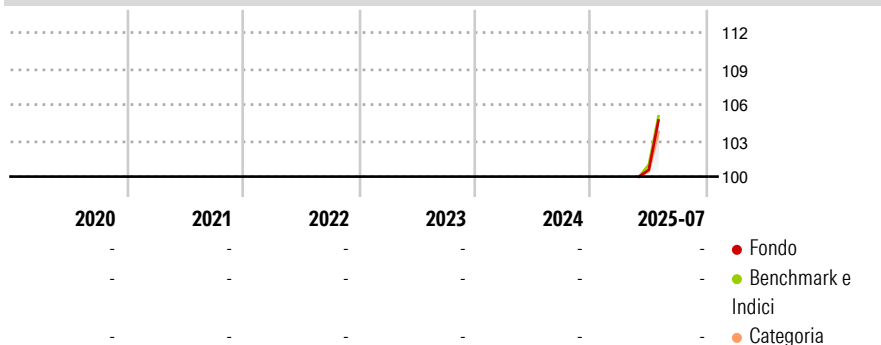
## Morningstar Rating™

Senza rating

### Obiettivo d'Investimento Dichiarato

To increase the value of your investment over time by tracking the performance of the MSCI World Selection Index®.

### Rendimenti



### Misure di Rischio

3Y Alpha	-	3Y Sharpe Ratio	-
3Y Beta	-	3Y Std Dev	-
3Y R-Squared	-	3Y Risk	-
3Y Info Ratio	-	5Y Risk	-
3Y Tracking Error	-	10Y Risk	-

Basati su Morningstar Global Target Market Exposure NR USD (dove applicabile)

Rend. Cumulati %	Fondo	Bmk	Cat	Rendimenti Trimestrali %	Q1	Q2	Q3	Q4
3-Mesi	-	-	-	2025	-	-	-	-
6-Mesi	-	-	-	2024	-	-	-	-
1-Anno	-	-	-	2023	-	-	-	-
3-Anni Ann.ti	-	-	-	2022	-	-	-	-
5-Anni Ann.ti	-	-	-	2021	-	-	-	-
10-Anni Ann.ti	-	-	-					

Rendimenti aggiornati al 20/08/2025

### Portafoglio 31/07/2025



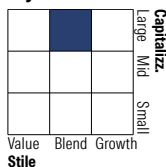
#### Asset Allocation %

- Azioni
- Obbligazioni
- Liquidità
- Altro

#### Netta

99,87  
0,00  
-0,01  
0,13

#### Style Box Azionaria

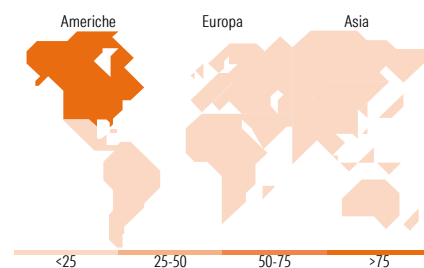


#### Mkt Cap %

Giant	46,52
Large	35,33
Medium	17,74
Small	0,41
Micro	0,00

#### Capitalizzazione media di mercato

Ave Mkt Cap EUR 210.837,58



### Titoli principali

Nome	Settore	%
NVIDIA Corp	📄	10,94
Microsoft Corp	📄	9,49
Alphabet Inc Class A	📄	2,81
Alphabet Inc Class C	📄	2,43
Tesla Inc	🚗	2,26
Eli Lilly and Co	🏥	1,50
Visa Inc Class A	🏦	1,49
Mastercard Inc Class A	🏦	1,16
Johnson & Johnson	🏥	0,99
The Home Depot Inc	🏠	0,93
% Primi 10 Titoli sul Patrimonio		33,99
Numero Complessivo di Titoli Azionari		627
Numero Complessivo di Titoli Obbligazionari		0

### Distribuzione Settoriale %

	Fondo
<b>Ciclico</b>	<b>29,56</b>
Materie Prime	3,02
Beni di Consumo Ciclici	8,56
Finanza	15,85
Immobiliare	2,13
<b>Sensibile</b>	<b>53,28</b>
Telecomunicazioni	8,74
Energia	2,28
Beni Industriali	10,12
Tecnologia	32,15
<b>Difensivo</b>	<b>17,16</b>
Beni Difensivi	5,56
Salute	9,74
Servizi di Pubblica Utilità	1,86

### Ripartizione Geografica %

	Fondo
<b>America</b>	<b>76,61</b>
Stati Uniti	73,01
Canada	3,32
America Latina e Centrale	0,28
<b>Europa</b>	<b>15,57</b>
Regno Unito	3,44
Europa Occidentale - Euro	7,85
Europa Occidentale - Non Euro	4,25
Europa dell'Est	0,00
Africa	0,00
Medio Oriente	0,03
<b>Asia</b>	<b>7,82</b>
Giappone	5,61
Australasia	1,42
Asia - Paesi Sviluppati	0,77
Asia - Emergente	0,03

### Anagrafica

Società di Gestione	Eurizon Capital S.A.	Patrimonio Classe (Mln)	449,79 EUR	Investimento Min. Ingresso	3.000.000 EUR
Telefono	352494930303	(20/08/2025)		Investimento Min. Successivo	-
Web	www.eurizoncapital.lu	Domicilio	LUSSEMBURGO	T.E.R.	-
Data di Partenza	22/05/2025	Valuta del Fondo	EUR	Spese correnti	-
Nome del Gestore	-	UCITS	Si	Commissione di incentivo	-
Data Inizio Gestione	23/05/2025	Inc/Acc	Acc		
NAV (20/08/2025)	EUR 10,50	ISIN	LU2976312848		
Patrimonio Netto (Mln)	478,22 EUR				

(31/07/2025)