

Federated Hermes MDT US Equity fund X EUR Accumulating

Categoria Morningstar™

Azionari USA Large Cap Blend

Benchmark Morningstar

Morningstar US Large-Mid Cap NR USD
Usato nel Report

Benchmark Dichiarato

Russell 3000 NR USD

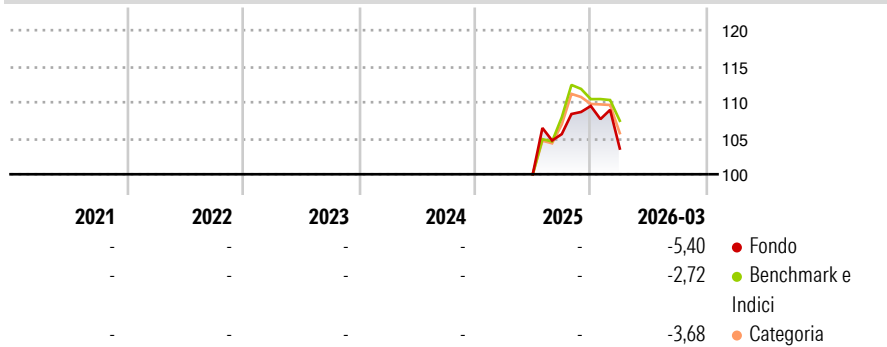
Morningstar Rating™

Senza rating

Obiettivo d'Investimento Dichiarato

The investment objective of the Fund is to provide long-term capital appreciation.

Rendimenti



Misure di Rischio

3Y Alpha	-	3Y Sharpe Ratio	-
3Y Beta	-	3Y Std Dev	-
3Y R-Squared	-	3Y Risk	-
3Y Info Ratio	-	5Y Risk	-
3Y Tracking Error	-	10Y Risk	-

Basati su Morningstar US Large-Mid Cap NR USD (dove applicabile)

Rend. Cumulati %

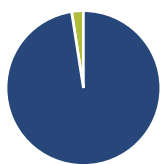
	Fondo	Bmk	Cat
3-Mesi	5,18	4,59	3,72
6-Mesi	4,35	3,38	3,07
1-Anno	-	-	-
3-Anni Ann.ti	-	-	-
5-Anni Ann.ti	-	-	-
10-Anni Ann.ti	-	-	-

Rendimenti aggiornati al 29/04/2026

Rendimenti

	Q1	Q2	Q3	Q4
Trimestrali %				
2026	-5,40	-	-	-
2025	-	-	5,57	3,70
2024	-	-	-	-
2023	-	-	-	-
2022	-	-	-	-

Portafoglio 31/03/2026



Asset Allocation %

Azioni	97,54
Obbligazioni	0,00
Liquidità	2,46
Altro	0,00

Style Box Azionaria

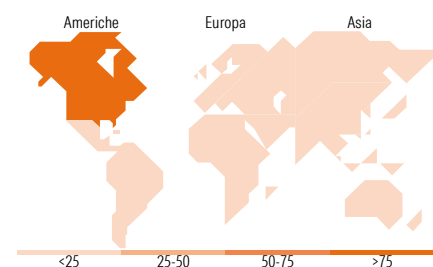


Mkt Cap %

Fondo	Value	Blend	Growth
Giant	33,76		
Large	31,33		
Medium	26,42		
Small	7,75		
Micro	0,74		

Capitalizzazione media di mercato

Ave Mkt Cap USD	213.339,28
-----------------	------------



Titoli principali

Nome	Settore	%
Apple Inc	Informatica	6,48
NVIDIA Corp	Informatica	6,07
Alphabet Inc Class A	Informatica	5,75
Microsoft Corp	Informatica	4,84
Fiserv Inc	Informatica	2,57
GE Vernova Inc	Energia	2,35
Broadcom Inc	Informatica	2,22
AbbVie Inc	Farmaceutici	2,18
UnitedHealth Group Inc	Farmaceutici	2,17
Bank of New York Mellon Corp	Banche	1,94
% Primi 10 Titoli sul Patrimonio		36,56
Numero Complessivo di Titoli Azionari		174
Numero Complessivo di Titoli Obbligazionari		1

Distribuzione Settoriale %

	Fondo
Ciclico	25,67
Materie Prime	2,16
Beni di Consumo Ciclici	10,12
Finanza	11,58
Immobiliare	1,82
Sensibile	56,15
Telecomunicazioni	8,56
Energia	3,34
Beni Industriali	9,78
Tecnologia	34,47
Difensivo	18,17
Beni Difensivi	5,37
Salute	11,19
Servizi di Pubblica Utilità	1,61

Ripartizione Geografica %

	Fondo
America	99,87
Stati Uniti	99,71
Canada	0,00
America Latina e Centrale	0,15
Europa	0,13
Regno Unito	0,13
Europa Occidentale - Euro	0,00
Europa Occidentale - Non Euro	0,00
Europa dell'Est	0,00
Africa	0,00
Medio Oriente	0,00
Asia	0,00
Giappone	0,00
Australasia	0,00
Asia - Paesi Sviluppati	0,00
Asia - Emergente	0,00

Anagrafica

Società di Gestione	Hermes Fund Managers Ireland Ltd	Patrimonio Classe (Mln)	94,83 EUR	Investimento Min. Ingresso	10.000.000 EUR
Telefono	-	(29/04/2026)		Investimento Min. Successivo	10.000.000 EUR
Web	-	Domicilio	IRLANDA	T.E.R.	-
Data di Partenza	18/06/2025	Valuta del Fondo	EUR	Spese correnti	-
Nome del Gestore	-	UCITS	Si	Commissione di incentivo	-
Data Inizio Gestione	-	Inc/Acc	Acc		
NAV (29/04/2026)	EUR 2,29	ISIN	IE000Q3TTD21		
Patrimonio Netto (Mln)	665,08 USD				

(31/03/2026)