

Schroder International Selection Fund Multi-Asset Growth and Income A Distribution

Categoria Morningstar™
EUR Hedged MF2

Benchmark Morningstar

Morningstar Euro Moderate Global Target

Allocation NR EUR

Usato nel Report

Benchmark Dichiarato

30% FTSE Global Focus CB TR EUR, 30%

Bloomberg Gbl HY ex CMBS&EMG 2% C.TR

USD, 10% Bloomberg Global Aggregate

Bond TR USD, 30% MSCI ACWI NR USD

Morningstar Rating™

Senza rating

Obiettivo d'Investimento Dichiarato

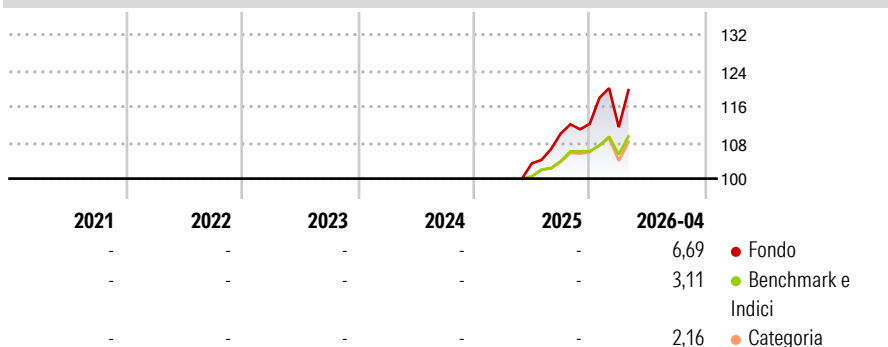
Il fondo mira a generare una crescita del capitale e reddito. Almeno due terzi del patrimonio del fondo (liquidità esclusa) sarà investito direttamente in azioni e in obbligazioni di società internazionali, in titoli pubblici e in valute di stati e di agenzie governative di tutto il mondo o indirettamente tramite fondi e strumenti derivati. Questo fondo si prefigge di generare rendimenti interessanti in un'ottica di lungo periodo ed è mirato a investitori che cercano un prodotto flessibile in grado di accedere a una vasta gamma di attività e mercati finanziari di tutto il mondo, bilanciando l'esposizione verso attività con rischio/crescita più elevati come le azioni, con quella verso attività meno rischiose come le...

Misure di Rischio

| | | | |
|-------------------|---|-----------------|---|
| 3Y Alpha | - | 3Y Sharpe Ratio | - |
| 3Y Beta | - | 3Y Std Dev | - |
| 3Y R-Squared | - | 3Y Risk | - |
| 3Y Info Ratio | - | 5Y Risk | - |
| 3Y Tracking Error | - | 10Y Risk | - |

Basati su Morningstar Euro Moderate Global Target Allocation NR EUR (dove applicabile)


Rendimenti



| Rend. Cumulati % | Fondo | Bmk | Cat | Rendimenti Trimestrali % | Q1 | Q2 | Q3 | Q4 |
|------------------|-------|------|------|--------------------------|-------|----|------|------|
| 3-Mesi | 2,97 | 1,95 | 1,62 | 2026 | -0,65 | - | - | - |
| 6-Mesi | 9,53 | 4,10 | 4,27 | 2025 | - | - | 6,43 | 1,94 |
| 1-Anno | - | - | - | 2024 | - | - | - | - |
| 3-Anni Ann.ti | - | - | - | 2023 | - | - | - | - |
| 5-Anni Ann.ti | - | - | - | 2022 | - | - | - | - |
| 10-Anni Ann.ti | - | - | - | | | | | |

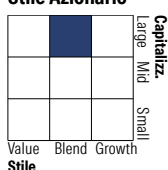
Rendimenti aggiornati al 12/05/2026

Portafoglio 30/04/2026

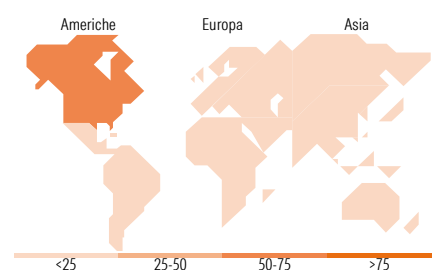



Morningstar Style Box®

Stile Azionario



Reddito Fisso



Titoli principali

| Nome | Settore | % |
|---|---------|-------|
| Schroder ISF Sctsd Crdt I... | - | 4,98 |
| E-mini Nasdaq 100 Future... | - | 2,54 |
| KOSPI2 INX FUT EQUITY INDEX... | - | 2,04 |
| Schroder ISF Asian Cnvrtd Bd... | - | 1,79 |
| E-mini Russell 2000 Index... | - | 1,70 |
| Euro Bund Future June 26 | - | 1,53 |
| % Primi 10 Titoli sul Patrimonio | | 14,56 |
| Numero Complessivo di Titoli Azionari | | 568 |
| Numero Complessivo di Titoli Obbligazionari | | 454 |

Distribuzione Settoriale %

| | Fondo |
|-----------|-------|
| Ciclico | 46,60 |
| Sensibile | 42,40 |
| Difensivo | 11,01 |

Fixed Income Sector Weightings %

| | Fondo |
|--------------------------|-------|
| Governativo | 12,34 |
| Societario | 74,72 |
| Cartolarizzazioni | 16,11 |
| Enti Locali | 0,00 |
| Liquidità ed equivalenti | 3,86 |
| Derivati | -7,03 |

Ripartizione Geografica %

| | Fondo |
|-------------------------------|--------------|
| America | 55,26 |
| Stati Uniti | 50,07 |
| Canada | 4,25 |
| America Latina e Centrale | 0,93 |
| Europa | 30,59 |
| Regno Unito | 9,95 |
| Europa Occidentale - Euro | 15,20 |
| Europa Occidentale - Non Euro | 4,83 |
| Europa dell'Est | 0,00 |
| Africa | 0,60 |
| Medio Oriente | 0,01 |
| Asia | 14,15 |
| Giappone | 9,15 |
| Australasia | 0,63 |
| Asia - Paesi Sviluppate | 3,70 |
| Asia - Emergente | 0,68 |

Anagrafica

| | | | | | |
|---------------------|--|-------------------------|-------------|------------------------------|-----------|
| Società di Gestione | Schroder Investment Management (Europe) S.A. | Patrimonio Classe (Mln) | 13,27 EUR | Investimento Min. Ingresso | 1.000 EUR |
| Telefono | +352 341 342 202 | Domicilio | LUSSEMBURGO | Investimento Min. Successivo | 1.000 EUR |
| Web | www.schroders.com | Valuta del Fondo | EUR | T.E.R. | 1,58% |
| Data di Partenza | 21/05/2025 | UCITS | Si | Spese correnti | 1,58% |
| Nome del Gestore | Dorian Carrell | Inc/Acc | Inc | Commissione di incentivo | - |

Schroder International Selection Fund Multi-Asset Growth and Income A Distribution

| | | | |
|------------------------|----------------|------|--------------|
| EUR Hedged MF2 | Remi Olu-Pitan | ISIN | LU3054686145 |
| | 01/09/2018 | | |
| NAV (12/05/2026) | EUR 117,78 | | |
| Patrimonio Netto (Mln) | 1.692,27 USD | | |
| (30/04/2026) | | | |