

Schroder International Selection Fund Multi-Asset Growth and Income A Distribution

Categoria Morningstar™
USD MFA

Investimento Min. 4 USD

Benchmark Morningstar
Morningstar EAA USD Mod Target
Allocation NR USD
Usato nel Report

Benchmark Dichiarato
30% FTSE Global Focus CB TR EUR, 30%
Bloomberg Gbl HY ex CMBS&EMG 2% C TR
USD, 10% Bloomberg Global Aggregate
Bond TR USD, 30% MSCI ACWI NR USD

Morningstar Rating™
Senza rating

Obiettivo d'Investimento Dichiarato

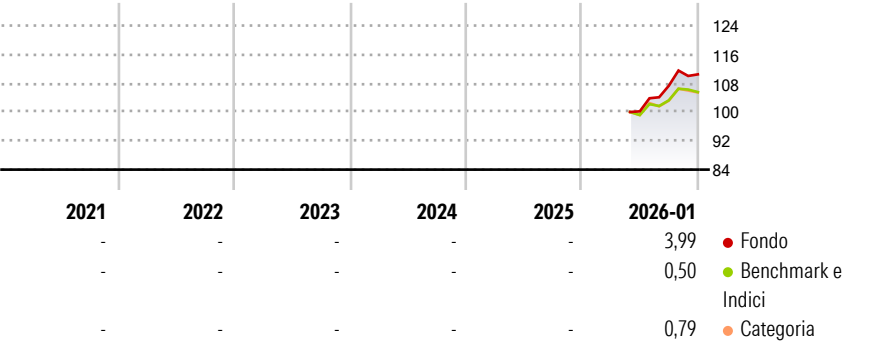
Il fondo mira a generare una crescita del capitale e reddito. Almeno due terzi del patrimonio del fondo (liquidità esclusa) sarà investito direttamente in azioni e in obbligazioni di società internazionali, in titoli pubblici e in valute di stati e di agenzie governative di tutto il mondo o indirettamente tramite fondi e strumenti derivati. Questo fondo si prefigge di generare rendimenti interessanti in un'ottica di lungo periodo ed è mirato a investitori che ricercano un prodotto flessibile in grado di accedere a una vasta gamma di attività e mercati finanziari di tutto il mondo, bilanciando l'esposizione verso attività con rischio/crescita più elevati come le azioni, con quella verso attività meno rischiose come le...

Misure di Rischio

3Y Alpha	-	3Y Sharpe Ratio	-
3Y Beta	-	3Y Std Dev	-
3Y R-Squared	-	3Y Risk	-
3Y Info Ratio	-	5Y Risk	-
3Y Tracking Error	-	10Y Risk	-

Basati su Morningstar EAA USD Mod Target Allocation NR USD (dove applicabile)

Rendimenti




Rend. Cumulati %	Fondo	Bmk	Cat
3-Mesi	4,50	0,55	1,29
6-Mesi	12,98	5,65	6,51
1-Anno	-	-	-
3-Anni Ann.ti	-	-	-
5-Anni Ann.ti	-	-	-
10-Anni Ann.ti	-	-	-

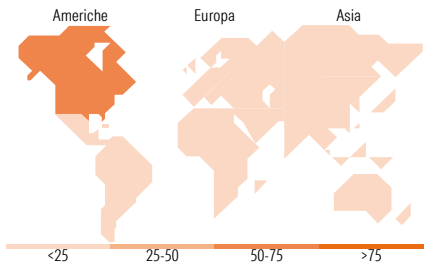
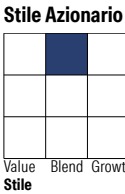
Rendimenti aggiornati al 10/02/2026

Rendimenti Trimestrali %	Q1	Q2	Q3	Q4
2026	-	-	-	-
2025	-	-	7,10	2,94
2024	-	-	-	-
2023	-	-	-	-
2022	-	-	-	-

Portafoglio 31/01/2026



Morningstar Style Box®



Titoli principali

Nome	Settore	%
Schroder ISF Sctsd Crdt L...	—	3,68
Euro Bund Future Mar 26	—	1,97
E-mini Nasdaq 100 Future Mar...	—	1,87
E-mini Russell 2000 Index...	—	1,87
Schroder ISF Asian Cnvt Bd...	—	1,51
KOSPI2 INX FUT EQUITY INDEX...	—	1,17
% Primi 10 Titoli sul Patrimonio		12,07
Numero Complessivo di Titoli Azionari		674
Numero Complessivo di Titoli Obbligazionari		454

Distribuzione Settoriale %

	Fondo
Ciclico	48,25
Sensibile	39,54
Difensivo	12,21

Fixed Income Sector Weightings %

	Fondo
Governativo	14,95
Societario	79,69
Cartolarizzazioni	10,51
Enti Locali	0,00
Liquidità ed equivalenti	3,81
Derivati	-8,97

Ripartizione Geografica %

	Fondo
America	52,36
Stati Uniti	46,67
Canada	4,60
America Latina e Centrale	1,10
Europa	31,38
Regno Unito	9,69
Europa Occidentale - Euro	16,33
Europa Occidentale - Non Euro	4,47
Europa dell'Est	0,00
Africa	0,84
Medio Oriente	0,05
Asia	16,26
Giappone	10,92
Australasia	0,80
Asia - Paesi Sviluppati	3,60
Asia - Emergente	0,93

Anagrafica

Società di Gestione	Schroder Investment Management (Europe) S.A.	Patrimonio Classe (Mln)	11,38 USD	Investimento Min. Ingresso	1.000 EUR
Telefono	+352 341 342 202	(10/02/2026)		Investimento Min. Successivo	1.000 EUR
Web	www.schroders.com	Domicilio	LUSSEMBURGO	T.E.R.	1,55%
Data di Partenza	21/05/2025	Valuta del Fondo	USD	Spese correnti	1,55%
Nome del Gestore	Dorian Carrell	UCITS	Si	Commissione di incentivo	-
		Inc/Acc	Inc		

Schroder International Selection Fund Multi-Asset Growth and Income A Distribution

USD MF4

Fondo Multi Asset Growth

NAV (10/02/2026)

Patrimonio Netto (Mln)

(31/01/2026)

Remi Olu-Pitan

01/09/2018

USD 116,47

1.397,31 USD

ISIN

LU3054685683