

# T. Rowe Price Funds SICAV - Global Natural Resources Equity Fund E USD

## Categoria Morningstar™

Azionari Settore Risorse Naturali

## Benchmark Morningstar

Morningstar Global Upstream Natural Resources NR USD  
Usato nel Report

## Benchmark Dichiarato

MSCI World Sclt Natural Resources NR USD

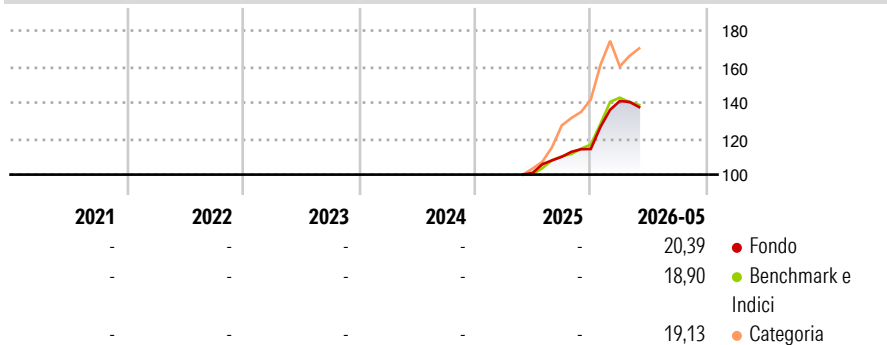
## Morningstar Rating™

Senza rating

### Obiettivo d'Investimento Dichiarato

L'obiettivo del Fondo consiste nell'incrementare il valore delle sue azioni tramite l'incremento del valore dei suoi investimenti. Il Fondo investe su base discrezionale principalmente in azioni e titoli collegati ad azioni di società che possiedono o sviluppano risorse naturali e altre materie prime. Gli investimenti del Fondo non sono soggetti a limiti geografici.

### Rendimenti



### Misure di Rischio

3Y Alpha	-	3Y Sharpe Ratio	-
3Y Beta	-	3Y Std Dev	-
3Y R-Squared	-	3Y Risk	-
3Y Info Ratio	-	5Y Risk	-
3Y Tracking Error	-	10Y Risk	-

Basati su Morningstar Global Upstream Natural Resources NR USD (dove applicabile)

### Rend. Cumulati %

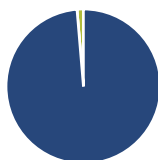
	Fondo	Bmk	Cat
3-Mesi	-3,54	-6,44	-1,23
6-Mesi	18,58	11,90	9,16
1-Anno	33,15	29,56	49,03
3-Anni Ann.ti	-	-	-
5-Anni Ann.ti	-	-	-
10-Anni Ann.ti	-	-	-

Rendimenti aggiornati al 26/06/2026

### Rendimenti

	Q1	Q2	Q3	Q4
Trimestrali %				
2026	23,33	-	-	-
2025	-	-	8,77	3,95
2024	-	-	-	-
2023	-	-	-	-
2022	-	-	-	-

### Portafoglio 31/05/2026



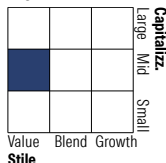
#### Asset Allocation %

- Azioni
- Obbligazioni
- Liquidità
- Altro

#### Netta

98,67  
0,00  
1,33  
0,00

#### Style Box Azionaria



#### Mkt Cap %

Fondo	9,13
Giant	29,75
Large	37,84
Medium	18,48
Small	4,81
Micro	4,81

#### Capitalizzazione media di mercato

Fondo	36.916,9
Ave Mkt Cap USD	0



### Titoli principali

Nome	Settore	%
Exxon Mobil Corp	🔥	4,38
Chevron Corp	🔥	4,05
Shell	-	3,58
ConocoPhillips	🔥	3,47
Canadian Natural Resources Ltd	🔥	2,56
Linde PLC	🏭	2,52
Williams Companies Inc	🔥	2,52
Valero Energy Corp	🔥	2,38
SLB Ltd	🔥	2,18
Enbridge Inc	🔥	2,17
% Primi 10 Titoli sul Patrimonio		29,81
Numero Complessivo di Titoli Azionari		109
Numero Complessivo di Titoli Obbligazionari		0

### Distribuzione Settoriale %

	Fondo
<b>Ciclico</b>	<b>21,83</b>
Materie Prime	20,70
Beni di Consumo Ciclici	1,13
Finanza	-
Immobiliare	-
<b>Sensibile</b>	<b>75,09</b>
Telecomunicazioni	-
Energia	64,96
Beni Industriali	6,98
Tecnologia	3,14
<b>Difensivo</b>	<b>3,08</b>
Beni Difensivi	-
Salute	-
Servizi di Pubblica Utilità	3,08

### Ripartizione Geografica %

	Fondo
<b>America</b>	<b>82,70</b>
Stati Uniti	60,40
Canada	21,64
America Latina e Centrale	0,66
<b>Europa</b>	<b>12,44</b>
Regno Unito	5,08
Europa Occidentale - Euro	5,92
Europa Occidentale - Non Euro	1,43
Europa dell'Est	0,00
Africa	0,00
Medio Oriente	0,00
<b>Asia</b>	<b>4,87</b>
Giappone	3,31
Australasia	0,50
Asia - Paesi Sviluppati	0,00
Asia - Emergente	1,06

### Anagrafica

Società di Gestione	T. Rowe Price (Luxembourg) Management S.à r.l.	Patrimonio Classe (Mln)	68,37 USD	Investimento Min. Ingresso	-
Telefono	+441268466339	(26/06/2026)		Investimento Min. Successivo	-
Web	www.troweprice.com	Domicilio	LUSSEMBURGO	T.E.R.	0,72%
Data di Partenza	28/05/2025	Valuta del Fondo	USD	Spese correnti	0,72%
Nome del Gestore	-	UCITS	Si	Commissione di incentivo	-
Data Inizio Gestione	01/05/2024	Inc/Acc	Acc		
NAV (26/06/2026)	USD 13,40	ISIN	LU3057366604		

See disclosures for more details

© 2026 Morningstar Italia. Tutti i diritti sono riservati. Le informazioni qui contenute: (1) sono proprietà di Morningstar, (2) non possono essere copiate, (3) non costituiscono consiglio di investimento; (4) sono fornite con scopi informativi; (5) sono ritenute attendibili da Morningstar che, pertanto, ne garantisce il maggior grado di accuratezza e completezza possibile, fatto salvo il caso in cui queste Le siano state fornite in modo errato e/o non completo dalle relative società prodotte; (6) sono estratte dai dati del fondo disponibili e riferiti a date temporali diverse. Morningstar non è responsabile per qualunque danno o perdita derivante da qualunque uso delle informazioni e chi visiona tali informazioni sarà responsabile dell'uso che andrà a farne. Non vi è naturalmente garanzia alcuna che i risultati del passato trovino un riscontro nel futuro.

# T. Rowe Price Funds SICAV - Global Natural Resources Equity Fund E USD

Patrimonio Netto (Mln)

116,93 USD

(31/05/2026)

[See disclosures for more details](#)

© 2026 Morningstar Italia. Tutti i diritti sono riservati. Le informazioni qui contenute: (1) sono proprietà di Morningstar, (2) non possono essere copiate, (3) non costituiscono consiglio di investimento; (4) sono fornite con scopi informativi; (5) sono ritenute attendibili da Morningstar che, pertanto, ne garantisce il maggior grado di accuratezza e completezza possibile, fatto salvo il caso in cui queste Le siano state fornite in modo errato e/o non completo dalle relative società prodotte; (6) sono estratte dai dati del fondo disponibili e riferiti a date temporali diverse. Morningstar non è responsabile per qualunque danno o perdita derivante da qualunque uso delle informazioni e chi visiona tali informazioni sarà responsabile dell'uso che andrà a farne. Non vi è naturalmente garanzia alcuna che i risultati del passato trovino un riscontro nel futuro.

