

Legal & General Sicav - L&G Global Special Situations Credit Fund P USD Capitalisation

Categoria Morningstar™

Alt - Event Driven

Benchmark Morningstar

Not Categorized
Usato nel Report

Benchmark Dichiarato

N/A

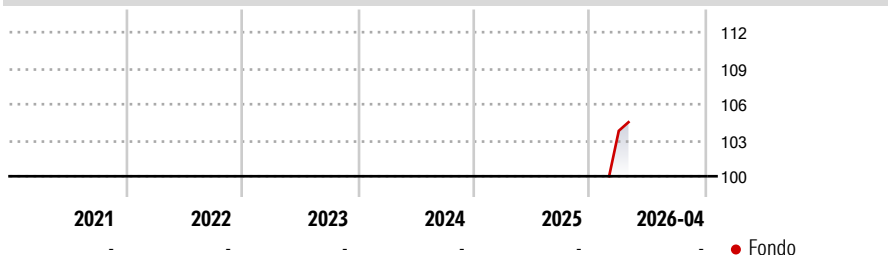
Morningstar Rating™

Senza rating

Obiettivo d'Investimento Dichiarato

The objective of the Fund is to provide long term capital growth and income. The Fund is actively managed and seeks to achieve its objective by investing at least 70% of its assets in a broad range of fixed income securities from around the world.

Rendimenti



Misure di Rischio

3Y Alpha	-	3Y Sharpe Ratio	-
3Y Beta	-	3Y Std Dev	-
3Y R-Squared	-	3Y Risk	-
3Y Info Ratio	-	5Y Risk	-
3Y Tracking Error	-	10Y Risk	-

Rend. Cumulati %

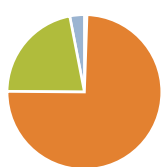
	Fondo
3-Mesi	-
6-Mesi	-
1-Anno	-
3-Anni Ann.ti	-
5-Anni Ann.ti	-
10-Anni Ann.ti	-

Rendimenti aggiornati al 07/05/2026

Rendimenti

	Q1	Q2	Q3	Q4
Trimestrali %				
2026	-	-	-	-
2025	-	-	-	-
2024	-	-	-	-
2023	-	-	-	-
2022	-	-	-	-

Portafoglio 31/03/2026

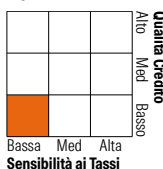


Asset Allocation %

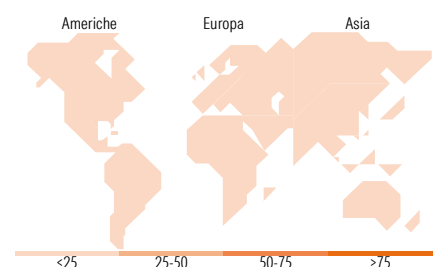
● Azioni	0,54
● Obbligazioni	74,59
● Liquidità	21,83
● Altro	3,05

Fixed Income Style

Box™



Duration Effettiva	-
Maturità effettiva	-
Qualità Credito Media	B



Titoli principali

Nome	Settore	%
LGIM US Dollar Liquidity 1...	-	9,19
United States Treasury Notes...	-	5,08
United States Treasury Notes...	-	5,00
Metrocentre Finance Plc 8.75%	-	3,95
Bellis Acquisition Co PLC...	-	3,24
SKF AB 0.25%	-	3,15
Venture Global LNG Inc.	-	3,05
Kennedy Wilson Inc 4.75%	-	3,03
Kronos International Inc 9.5%	-	2,96
Yorkshire Water Finance PLC...	-	2,96
% Primi 10 Titoli sul Patrimonio		41,61
Numero Complessivo di Titoli Azionari		3
Numero Complessivo di Titoli Obbligazionari		44

Fixed Income Sector Weightings %

	Fondo
🏠 Governativo	0,00
⚙️ Societario	65,11
🏠 Cartolarizzazioni	12,94
🏠 Enti Locali	0,00
🏠 Liquidità ed equivalenti	23,61
🏠 Derivati	-1,66

Coupon Range %

	Fondo
0 coupon	0,02
Da 0 a 4 cedole	19,46
Da 4 a 6 cedole	24,54
Da 6 a 8 cedole	24,50
Da 8 a 10 cedole	26,45
Da 10 a 12 cedole	2,48
Oltre 12 cedole	2,54

Ripartizione Geografica %

	Fondo
America	0,00
Stati Uniti	-
Canada	-
America Latina e Centrale	-
Europa	0,00
Regno Unito	-
Europa Occidentale - Euro	-
Europa Occidentale - Non Euro	-
Europa dell'Est	-
Africa	-
Medio Oriente	-
Asia	0,00
Giappone	-
Australasia	-
Asia - Paesi Sviluppati	-
Asia - Emergente	-

Anagrafica

Società di Gestione	LGIM Managers (Europe) Limited	Patrimonio Classe (Mln)	0,00 USD	Investimento Min. Ingresso	1.000 USD
Telefono	-	Domicilio	LUSSEMBURGO	Investimento Min. Successivo	1.000 USD
Web	https://www.lgim.com/	Valuta del Fondo	USD	T.E.R.	-
Data di Partenza	10/02/2026	UCITS	Si	Spese correnti	-
Nome del Gestore	-	Inc/Acc	Acc	Commissione di incentivo	-
Data Inizio Gestione	15/07/2025	ISIN	LU3268964031		
NAV (07/05/2026)	USD 1,04				
Patrimonio Netto (Mln)	98,12 USD				

(31/03/2026)