

Euromobiliare Franklin Step In India Equity A PIC

Categoria Morningstar™

Bilanciati Flessibili EUR - Globali

Benchmark Morningstar

Morningstar Euro Moderate Global Target

Allocation NR EUR

Usato nel Report

Benchmark Dichiarato

Not Benchmarked

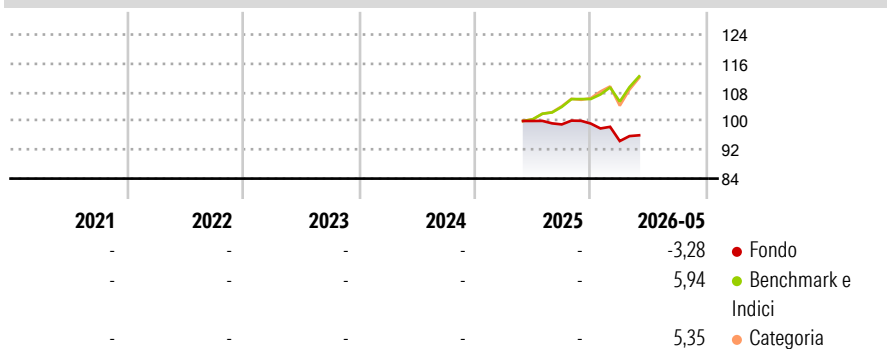
Morningstar Rating™

Senza rating

Obiettivo d'Investimento Dichiarato

-

Rendimenti



Misure di Rischio

3Y Alpha	-	3Y Sharpe Ratio	-
3Y Beta	-	3Y Std Dev	-
3Y R-Squared	-	3Y Risk	-
3Y Info Ratio	-	5Y Risk	-
3Y Tracking Error	-	10Y Risk	-

Basati su Morningstar Euro Moderate Global Target Allocation NR EUR (dove applicabile)

Rend. Cumulati %

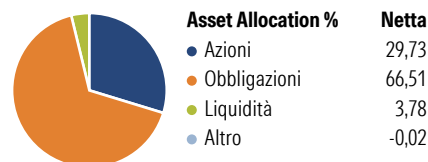
	Fondo	Bmk	Cat
3-Mesi	3,06	6,83	7,61
6-Mesi	-1,85	6,54	6,64
1-Anno	-2,46	13,18	14,08
3-Anni Ann.ti	-	-	-
5-Anni Ann.ti	-	-	-
10-Anni Ann.ti	-	-	-

Rendimenti aggiornati al 24/06/2026

Rendimenti

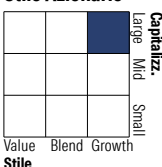
Trimestrali %	Q1	Q2	Q3	Q4
2026	-4,90	-	-	-
2025	-	-	-0,96	0,24
2024	-	-	-	-
2023	-	-	-	-
2022	-	-	-	-

Portafoglio 31/05/2026

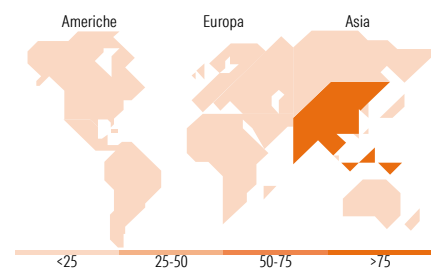



Morningstar Style Box®

Stile Azionario



Reddito Fisso



Titoli principali

Nome	Settore	%
Franklin India I(acc)EUR	-	18,49
Franklin FTSE India UCITS ETF	-	12,83
Netherlands (Kingdom Of) 0.75%	-	5,24
Belgium (Kingdom Of) 0.8%	-	4,41
Spain (Kingdom of) 2.4%	-	4,30
France (Republic Of) 2.4%	-	4,20
France (Republic Of) 0.75%	-	3,92
Spain (Kingdom of) 1.4%	-	3,54
Kreditanstalt Fuer...	-	2,19
Kreditanstalt Fuer...	-	2,14
% Primi 10 Titoli sul Patrimonio		61,27
Numero Complessivo di Titoli Azionari		0
Numero Complessivo di Titoli Obbligazionari		30

Distribuzione Settoriale %

	Fondo
Ciclico	59,02
Sensibile	21,08
Difensivo	19,90

Fixed Income Sector Weightings %

	Fondo
Governativo	94,55
Societario	0,08
Cartolarizzazioni	0,00
Enti Locali	0,00
Liquidità ed equivalenti	5,38
Derivati	0,00

Ripartizione Geografica %

	Fondo
America	1,84
Stati Uniti	1,84
Canada	0,00
America Latina e Centrale	0,00
Europa	0,00
Regno Unito	0,00
Europa Occidentale - Euro	0,00
Europa Occidentale - Non Euro	0,00
Europa dell'Est	0,00
Africa	0,00
Medio Oriente	0,00
Asia	98,16
Giappone	0,00
Australasia	0,00
Asia - Paesi Sviluppati	0,00
Asia - Emergente	98,16

Anagrafica

Società di Gestione	Credem Euromobiliare Asset Management SGR SpA	Patrimonio Classe (Mln)	105,78 EUR	Investimento Min. Ingresso	500 EUR
		(29/05/2026)		Investimento Min. Successivo	500 EUR
		Domicilio	ITALIA	T.E.R.	-
Telefono	0039 02620841	Valuta del Fondo	EUR	Spese correnti	-
Web	www.eurosg.it	UCITS	Si	Commissione di incentivo	5,00%
Data di Partenza	13/05/2025	Inc/Acc	Acc		
Nome del Gestore	-	ISIN	IT0005641896		
Data Inizio Gestione	-				
NAV (24/06/2026)	EUR 4,88				

See disclosures for more details

© 2026 Morningstar Italia. Tutti i diritti sono riservati. Le informazioni qui contenute: (1) sono proprietà di Morningstar, (2) non possono essere copiate, (3) non costituiscono consiglio di investimento; (4) sono fornite con scopi informativi; (5) sono ritenute attendibili da Morningstar che, pertanto, ne garantisce il maggior grado di accuratezza e completezza possibile, fatto salvo il caso in cui queste Le siano state fornite in modo errato e/o non completo dalle relative società prodotte; (6) sono estratte dai dati del fondo disponibili e riferiti a date temporali diverse. Morningstar non è responsabile per qualunque danno o perdita derivante da qualunque uso delle informazioni e chi visiona tali informazioni sarà responsabile dell'uso che andrà a farne. Non vi è naturalmente garanzia alcuna che i risultati del passato trovino un riscontro nel futuro.

Euromobiliare Franklin Step In India Equity A PIC

Patrimonio Netto (Mln) 105,78 EUR

(31/05/2026)