

# Allianz Global Investors Fund - Allianz Best Styles US Small Cap Equity AT EUR Acc

## Categoria Morningstar™

Azionari USA Small Cap

## Benchmark Morningstar

Morningstar US Small Cap Extended

Market NR USD

Usato nel Report

## Benchmark Dichiarato

MSCI USA Small Cap NR USD

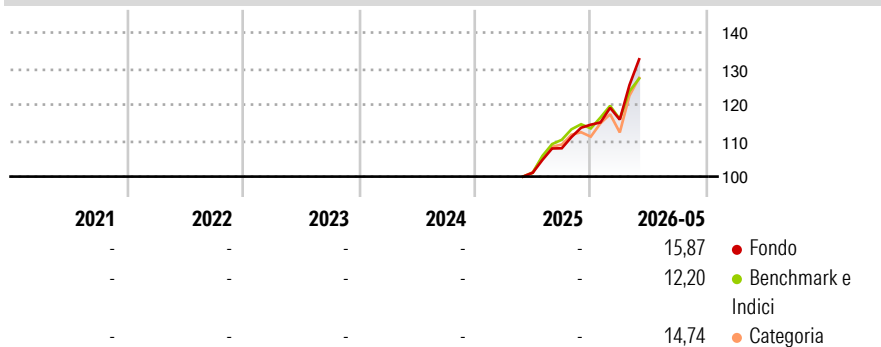
## Morningstar Rating™

Senza rating

### Obiettivo d'Investimento Dichiarato

The fund seeks long-term capital growth by investing in U.S. Equity Markets with a focus on small-sized companies in accordance with the environmental and social characteristics (E/S characteristics).

### Rendimenti



### Misure di Rischio

3Y Alpha	-	3Y Sharpe Ratio	-
3Y Beta	-	3Y Std Dev	-
3Y R-Squared	-	3Y Risk	-
3Y Info Ratio	-	5Y Risk	-
3Y Tracking Error	-	10Y Risk	-

Basati su Morningstar US Small Cap Extended Market NR USD (dove applicabile)

### Rend. Cumulati %

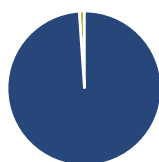
	Fondo	Bmk	Cat
3-Mesi	19,42	12,83	14,43
6-Mesi	20,11	14,14	14,66
1-Anno	38,46	31,58	29,46
3-Anni Ann.ti	-	-	-
5-Anni Ann.ti	-	-	-
10-Anni Ann.ti	-	-	-

Rendimenti aggiornati al 15/06/2026

### Rendimenti

	Q1	Q2	Q3	Q4
Trimestrali %				
2026	1,23	-	-	-
2025	-	-	6,71	6,07
2024	-	-	-	-
2023	-	-	-	-
2022	-	-	-	-

### Portafoglio 30/04/2026



#### Asset Allocation %

- Azioni
- Obbligazioni
- Liquidità
- Altro

#### Netta

98,91  
0,00  
1,09  
0,00

#### Style Box Azionaria

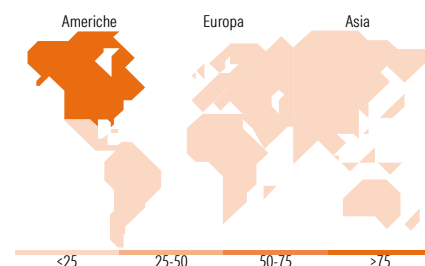


#### Mkt Cap %

Giant	0,00
Large	5,76
Medium	26,77
Small	57,03
Micro	10,44

#### Capitalizzazione media di mercato

Fondo  
Ave Mkt Cap USD 10.471,70



### Titoli principali

Nome	Settore	%
SanDisk Corp Ordinary Shares	📁	2,99
ATI Inc	⚙️	1,44
Sanmina Corp	📁	1,33
APi Group Corp	⚙️	1,32
Roku Inc Class A	📁	1,23
Ralph Lauren Corp Class A	👕	1,23
Fabrinet	📁	1,17
Solstice Advanced Materials...	📁	1,14
Applied Industrial...	⚙️	1,12
Clean Harbors Inc	⚙️	1,11
% Primi 10 Titoli sul Patrimonio		14,08
Numero Complessivo di Titoli Azionari		152
Numero Complessivo di Titoli Obbligazionari		0

### Distribuzione Settoriale %

	Fondo
<b>Ciclico</b>	<b>35,80</b>
Materie Prime	3,39
Beni di Consumo Ciclici	13,29
Finanza	14,63
Immobiliare	4,50
<b>Sensibile</b>	<b>47,56</b>
Telecomunicazioni	2,92
Energia	4,19
Beni Industriali	21,47
Tecnologia	18,98
<b>Difensivo</b>	<b>16,64</b>
Beni Difensivi	2,85
Salute	11,11
Servizi di Pubblica Utilità	2,68

### Ripartizione Geografica %

	Fondo
<b>America</b>	<b>98,09</b>
Stati Uniti	96,43
Canada	0,60
America Latina e Centrale	1,07
<b>Europa</b>	<b>1,91</b>
Regno Unito	1,08
Europa Occidentale - Euro	0,00
Europa Occidentale - Non Euro	0,83
Europa dell'Est	0,00
Africa	0,00
Medio Oriente	0,00
<b>Asia</b>	<b>0,00</b>
Giappone	0,00
Australasia	0,00
Asia - Paesi Sviluppati	0,00
Asia - Emergente	0,00

### Anagrafica

Società di Gestione	Allianz Global Investors GmbH	Patrimonio Classe (Mln)	0,01 EUR	Investimento Min. Ingresso	-
Telefono	+49 (0) 69 2443-1140	(15/06/2026)		Investimento Min. Successivo	-
Web	www.allianzglobalinvestor.de	Domicilio	LUSSEMBURGO	T.E.R.	1,55%
Data di Partenza	14/05/2025	Valuta del Fondo	EUR	Spese correnti	-
Nome del Gestore	Rohit Ramesh	UCITS	Si	Commissione di incentivo	-
Data Inizio Gestione	14/05/2025	Inc/Acc	Acc		
NAV (15/06/2026)	EUR 140,23	ISIN	LU3027984437		

See disclosures for more details

© 2026 Morningstar Italia. Tutti i diritti sono riservati. Le informazioni qui contenute: (1) sono proprietà di Morningstar, (2) non possono essere copiate, (3) non costituiscono consiglio di investimento; (4) sono fornite con scopi informativi; (5) sono ritenute attendibili da Morningstar che, pertanto, ne garantisce il maggior grado di accuratezza e completezza possibile, fatto salvo il caso in cui queste Le siano state fornite in modo errato e/o non completo dalle relative società prodotte; (6) sono estratte dai dati del fondo disponibili e riferiti a date temporali diverse. Morningstar non è responsabile per qualunque danno o perdita derivante da qualunque uso delle informazioni e chi visiona tali informazioni sarà responsabile dell'uso che andrà a farne. Non vi è naturalmente garanzia alcuna che i risultati del passato trovino un riscontro nel futuro.

# Allianz Global Investors Fund - Allianz Best Styles US Small Cap Equity AT EUR Acc

Patrimonio Netto (Mln)

182,26 USD

(30/04/2026)

[See disclosures for more details](#)

© 2026 Morningstar Italia. Tutti i diritti sono riservati. Le informazioni qui contenute: (1) sono proprietà di Morningstar, (2) non possono essere copiate, (3) non costituiscono consiglio di investimento; (4) sono fornite con scopi informativi; (5) sono ritenute attendibili da Morningstar che, pertanto, ne garantisce il maggior grado di accuratezza e completezza possibile, fatto salvo il caso in cui queste Le siano state fornite in modo errato e/o non completo dalle relative società prodotte; (6) sono estratte dai dati del fondo disponibili e riferiti a date temporali diverse. Morningstar non è responsabile per qualunque danno o perdita derivante da qualunque uso delle informazioni e chi visiona tali informazioni sarà responsabile dell'uso che andrà a farne. Non vi è naturalmente garanzia alcuna che i risultati del passato trovino un riscontro nel futuro.

