

Allianz Global Investors Fund - Allianz Best Styles US Small Cap Equity IT USD Acc

Categoria Morningstar™

Azionari USA Small Cap

Benchmark Morningstar

Morningstar US Small Cap Extended

Market NR USD

Usato nel Report

Benchmark Dichiarato

MSCI USA Small Cap NR USD

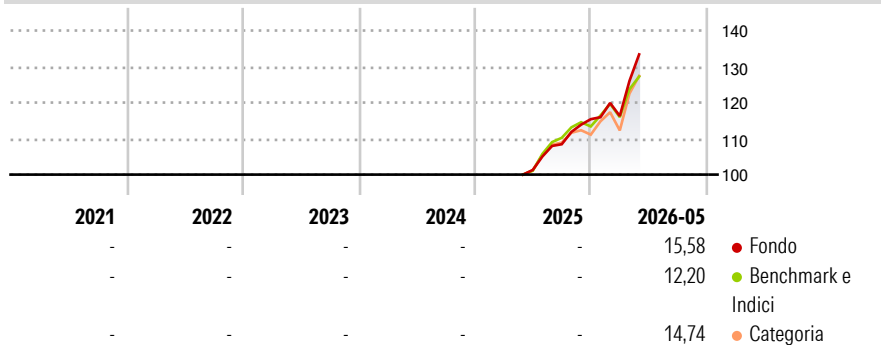
Morningstar Rating™

Senza rating

Obiettivo d'Investimento Dichiarato

The fund seeks long-term capital growth by investing in U.S. Equity Markets with a focus on small-sized companies in accordance with the environmental and social characteristics (E/S characteristics).

Rendimenti



Misure di Rischio

3Y Alpha	-	3Y Sharpe Ratio	-
3Y Beta	-	3Y Std Dev	-
3Y R-Squared	-	3Y Risk	-
3Y Info Ratio	-	5Y Risk	-
3Y Tracking Error	-	10Y Risk	-

Basati su Morningstar US Small Cap Extended Market NR USD (dove applicabile)

Rend. Cumulati %

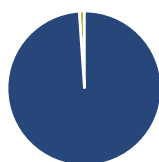
	Fondo	Bmk	Cat
3-Mesi	19,46	13,19	14,43
6-Mesi	20,73	13,05	14,66
1-Anno	39,58	29,56	29,46
3-Anni Ann.ti	-	-	-
5-Anni Ann.ti	-	-	-
10-Anni Ann.ti	-	-	-

Rendimenti aggiornati al 15/06/2026

Rendimenti

	Q1	Q2	Q3	Q4
Trimestrali %				
2026	0,76	-	-	-
2025	-	-	7,06	6,42
2024	-	-	-	-
2023	-	-	-	-
2022	-	-	-	-

Portafoglio 30/04/2026



Asset Allocation %

- Azioni
- Obbligazioni
- Liquidità
- Altro

Netta

98,91
0,00
1,09
0,00

Style Box Azionaria

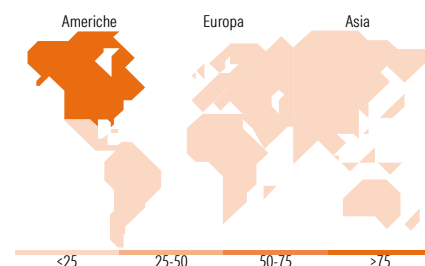


Mkt Cap %

Giant	0,00
Large	5,76
Medium	26,77
Small	57,03
Micro	10,44

Capitalizzazione media di mercato

Ave Mkt Cap USD	10.471,70
-----------------	-----------



Titoli principali

Nome	Settore	%
SanDisk Corp Ordinary Shares	📁	2,99
ATI Inc	⚙️	1,44
Sanmina Corp	📁	1,33
APi Group Corp	⚙️	1,32
Roku Inc Class A	📁	1,23
Ralph Lauren Corp Class A	👕	1,23
Fabrinet	📁	1,17
Solstice Advanced Materials...	📁	1,14
Applied Industrial...	⚙️	1,12
Clean Harbors Inc	⚙️	1,11
% Primi 10 Titoli sul Patrimonio		14,08
Numero Complessivo di Titoli Azionari		152
Numero Complessivo di Titoli Obbligazionari		0

Distribuzione Settoriale %

	Fondo
Ciclico	35,80
Materie Prime	3,39
Beni di Consumo Ciclici	13,29
Finanza	14,63
Immobiliare	4,50
Sensibile	47,56
Telecomunicazioni	2,92
Energia	4,19
Beni Industriali	21,47
Tecnologia	18,98
Difensivo	16,64
Beni Difensivi	2,85
Salute	11,11
Servizi di Pubblica Utilità	2,68

Ripartizione Geografica %

	Fondo
America	98,09
Stati Uniti	96,43
Canada	0,60
America Latina e Centrale	1,07
Europa	1,91
Regno Unito	1,08
Europa Occidentale - Euro	0,00
Europa Occidentale - Non Euro	0,83
Europa dell'Est	0,00
Africa	0,00
Medio Oriente	0,00
Asia	0,00
Giappone	0,00
Australasia	0,00
Asia - Paesi Sviluppati	0,00
Asia - Emergente	0,00

Anagrafica

Società di Gestione	Allianz Global Investors GmbH	Patrimonio Classe (Mln)	0,00 USD	Investimento Min. Ingresso	4.000.000 USD
Telefono	+49 (0) 69 2443-1140	(15/06/2026)		Investimento Min. Successivo	-
Web	www.allianzglobalinvestor.de	Domicilio	LUSSEMBURGO	T.E.R.	0,83%
Data di Partenza	14/05/2025	Valuta del Fondo	USD	Spese correnti	-
Nome del Gestore	Rohit Ramesh	UCITS	Si	Commissione di incentivo	-
Data Inizio Gestione	14/05/2025	Inc/Acc	Acc		
NAV (15/06/2026)	USD 1.391,12	ISIN	LU3027984510		

See disclosures for more details

© 2026 Morningstar Italia. Tutti i diritti sono riservati. Le informazioni qui contenute: (1) sono proprietà di Morningstar, (2) non possono essere copiate, (3) non costituiscono consiglio di investimento; (4) sono fornite con scopi informativi; (5) sono ritenute attendibili da Morningstar che, pertanto, ne garantisce il maggior grado di accuratezza e completezza possibile, fatto salvo il caso in cui queste Le siano state fornite in modo errato e/o non completo dalle relative società prodotte; (6) sono estratte dai dati del fondo disponibili e riferiti a date temporali diverse. Morningstar non è responsabile per qualunque danno o perdita derivante da qualunque uso delle informazioni e chi visiona tali informazioni sarà responsabile dell'uso che andrà a farne. Non vi è naturalmente garanzia alcuna che i risultati del passato trovino un riscontro nel futuro.

Allianz Global Investors Fund - Allianz Best Styles US Small Cap Equity IT USD Acc

Patrimonio Netto (Mln)

182,26 USD

(30/04/2026)

[See disclosures for more details](#)

© 2026 Morningstar Italia. Tutti i diritti sono riservati. Le informazioni qui contenute: (1) sono proprietà di Morningstar, (2) non possono essere copiate, (3) non costituiscono consiglio di investimento; (4) sono fornite con scopi informativi; (5) sono ritenute attendibili da Morningstar che, pertanto, ne garantisce il maggior grado di accuratezza e completezza possibile, fatto salvo il caso in cui queste Le siano state fornite in modo errato e/o non completo dalle relative società prodotte; (6) sono estratte dai dati del fondo disponibili e riferiti a date temporali diverse. Morningstar non è responsabile per qualunque danno o perdita derivante da qualunque uso delle informazioni e chi visiona tali informazioni sarà responsabile dell'uso che andrà a farne. Non vi è naturalmente garanzia alcuna che i risultati del passato trovino un riscontro nel futuro.