

# FTGF Putnam Global Healthcare Fund Premier Class Euro Distributing (A)

## Categoria Morningstar™

Azionari Settore Salute

## Benchmark Morningstar

Morningstar Global Healthcare NR USD

Usato nel Report

## Benchmark Dichiarato

MSCI World/Health Care NR USD

## Morningstar Rating™

Senza rating

### Obiettivo d'Investimento Dichiarato

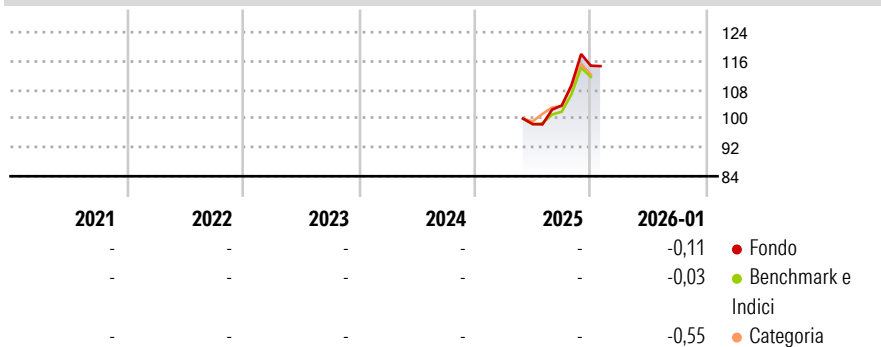
The Fund's investment objective is to generate longterm capital appreciation. The Fund pursues its investment objective by investing at least 90% of its Net Asset Value in equity and equity related securities, such as convertible securities (excluding contingent convertible securities), warrants, ADRs, GDRs, European Depositary Receipts (EDRs), rights, and preferred stock, of healthcare-related companies. The Fund considers health care-related companies to be those companies that operate in, or are related to, the major subsectors of the healthcare sector, including pharmaceuticals, biotechnology, healthcare technology, life sciences tools and services, healthcare equipment and supplies, and healthcare providers and services.

### Misure di Rischio

3Y Alpha	-	3Y Sharpe Ratio	-
3Y Beta	-	3Y Std Dev	-
3Y R-Squared	-	3Y Risk	-
3Y Info Ratio	-	5Y Risk	-
3Y Tracking Error	-	10Y Risk	-

Basati su Morningstar Global Healthcare NR USD (dove applicabile)

### Rendimenti

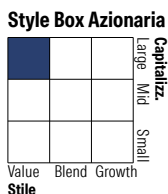



Rend. Cumulati %	Fondo	Bmk	Cat
3-Mesi	3,10	3,80	3,10
6-Mesi	17,90	16,06	16,63
1-Anno	-	-	-
3-Anni Ann.ti	-	-	-
5-Anni Ann.ti	-	-	-
10-Anni Ann.ti	-	-	-

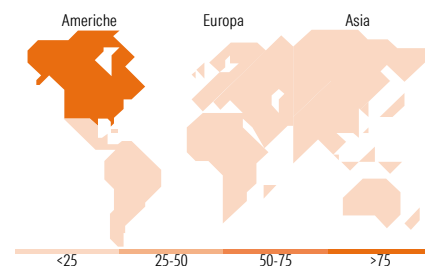
Rendimenti aggiornati al 10/02/2026

Rendimenti	Q1	Q2	Q3	Q4
Trimestrali %				
2026	-	-	-	-
2025	-	-	5,23	10,66
2024	-	-	-	-
2023	-	-	-	-
2022	-	-	-	-

### Portafoglio 31/12/2025



Mkt Cap %	Fondo
Giant	26,21
Large	59,18
Medium	10,65
Small	1,98
Micro	1,98
Capitalizzazione media di mercato	Fondo
Ave Mkt Cap USD	172.487,70



### Titoli principali

Nome	Settore	%
Eli Lilly and Co	+	9,82
Johnson & Johnson	+	8,41
AbbVie Inc	+	7,02
AstraZeneca PLC	+	5,54
UnitedHealth Group Inc	+	5,44
Novartis AG Registered Shares	+	4,83
Merck & Co Inc	+	4,74
Thermo Fisher Scientific Inc	+	4,23
Intuitive Surgical Inc	+	3,71
Medtronic PLC	+	3,21
% Primi 10 Titoli sul Patrimonio		56,96
Numero Complessivo di Titoli Azionari		39
Numero Complessivo di Titoli Obbligazionari		0

### Distribuzione Settoriale %

	Fondo
<b>Ciclico</b>	<b>0,00</b>
Materie Prime	-
Beni di Consumo Ciclici	-
Finanza	-
Immobiliare	-
<b>Sensibile</b>	<b>0,00</b>
Telecomunicazioni	-
Energia	-
Beni Industriali	-
Tecnologia	-
<b>Difensivo</b>	<b>100,00</b>
Beni Difensivi	-
Salute	100,00
Servizi di Pubblica Utilità	-

### Ripartizione Geografica %

	Fondo
<b>America</b>	<b>79,30</b>
Stati Uniti	79,30
Canada	0,00
America Latina e Centrale	0,00
<b>Europa</b>	<b>18,89</b>
Regno Unito	6,96
Europa Occidentale - Euro	1,03
Europa Occidentale - Non Euro	10,89
Europa dell'Est	0,00
Africa	0,00
Medio Oriente	0,00
<b>Asia</b>	<b>1,81</b>
Giappone	1,81
Australasia	0,00
Asia - Paesi Sviluppati	0,00
Asia - Emergente	0,00

### Anagrafica

Società di Gestione	Franklin Templeton International Services S.à r.l.	Patrimonio Classe (Mln)	0,00 EUR	Investimento Min. Ingresso	5.000.000 EUR
Telefono	+352 46 66 67 212	Domicilio	IRLANDA	Investimento Min. Successivo	-
Web	www.franklintempleton.lu	Valuta del Fondo	EUR	T.E.R.	0,80%
Data di Partenza	30/05/2025	UCITS	Si	Spese correnti	-
Nome del Gestore	-	Inc/Acc	Inc	Commissione di incentivo	0,00%
		ISIN	IE00063WZZG3		

# FTGF Putnam Global Healthcare Fund Premier Class Euro Distributing (A)

Data Inizio Gestione	-
NAV <sup>(10/02/2026)</sup>	EUR 114,47
Patrimonio Netto (Mln)	3,77 USD
<sup>(31/12/2025)</sup>	