

# Winton UCITS Funds ICAV - Winton Trend Enhanced Global Equity Fund (UCITS) | GBP

Categoria Morningstar™  
(unhedged) Acc

Benchmark Morningstar  
Morningstar US Moderate Target  
Allocation NR USD  
Usato nel Report

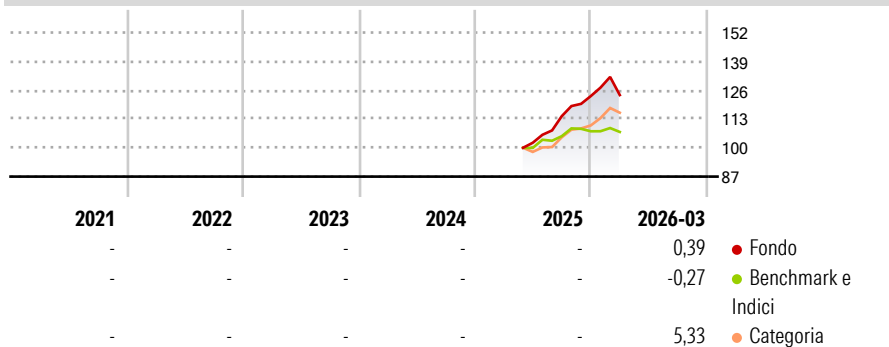
Benchmark Dichiarato  
-

Morningstar Rating™  
Senza rating

## Obiettivo d'Investimento Dichiarato

The investment objective of the Fund is to achieve long-term capital appreciation through compound growth. There can be no assurance that the Fund will achieve its investment objective over any time period and a capital loss may occur.

## Rendimenti



## Misure di Rischio


3Y Alpha	-	3Y Sharpe Ratio	-
3Y Beta	-	3Y Std Dev	-
3Y R-Squared	-	3Y Risk	-
3Y Info Ratio	-	5Y Risk	-
3Y Tracking Error	-	10Y Risk	-

Basati su Morningstar US Moderate Target Allocation NR USD (dove applicabile)

Rend. Cumulati %	Fondo	Bmk	Cat	Rendimenti Trimestrali %	Q1	Q2	Q3	Q4
3-Mesi	-0,21	-1,27	0,53	2026	0,39	-	-	-
6-Mesi	7,44	2,50	4,17	2025	-	-	11,73	7,92
1-Anno	-	-	-	2024	-	-	-	-
3-Anni Ann.ti	-	-	-	2023	-	-	-	-
5-Anni Ann.ti	-	-	-	2022	-	-	-	-
10-Anni Ann.ti	-	-	-					

Rendimenti aggiornati al 09/04/2026

## Portafoglio 31/03/2026



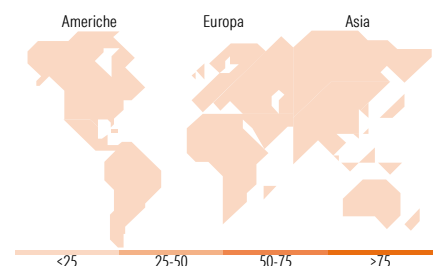
## Fixed Income Style

### Box™

Qualità Credito	Alto	Med	Basso
Alto			
Med			
Basso			

Sensibilità ai Tassi

Fondo	Valore
Duration Effettiva	-
Maturity effettiva	-
Qualità Credito Media	-



## Titoli principali

Nome	Settore	%
Star Compass PLC	-	16,83
Stt Strt USD Lqudy LVNAV...	-	16,45
United States Treasury Notes...	-	7,96
United States Treasury Notes...	-	7,46
United States Treasury Notes...	-	6,66
United States Treasury Notes...	-	6,65
United States Treasury Notes...	-	6,08
United States Treasury Notes...	-	5,49
United States Treasury Notes...	-	5,43
United States Treasury Notes...	-	5,17
% Primi 10 Titoli sul Patrimonio		84,18
Numero Complessivo di Titoli Azionari		0
Numero Complessivo di Titoli Obbligazionari		73

## Fixed Income Sector Weightings %

Fondo	Valore
Governativo	70,36
Societario	15,69
Cartolarizzazioni	0,00
Enti Locali	0,00
Liquidità ed equivalenti	18,17
Derivati	-4,22

## Coupon Range %

Fondo	Valore
0 coupon	17,61
Da 0 a 4 cedole	39,59
Da 4 a 6 cedole	42,80
Da 6 a 8 cedole	0,00
Da 8 a 10 cedole	0,00
Da 10 a 12 cedole	0,00
Oltre 12 cedole	0,00

## Ripartizione Geografica %

Fondo	Valore
<b>America</b>	<b>0,00</b>
Stati Uniti	-
Canada	-
America Latina e Centrale	-
<b>Europa</b>	<b>0,00</b>
Regno Unito	-
Europa Occidentale - Euro	-
Europa Occidentale - Non Euro	-
Europa dell'Est	-
Africa	-
Medio Oriente	-
<b>Asia</b>	<b>0,00</b>
Giappone	-
Australasia	-
Asia - Paesi Sviluppati	-
Asia - Emergente	-

## Anagrafica

Società di Gestione	Winton Fund Management Ireland DAC	Patrimonio Classe (Mln)	9,40 GBP	Investimento Min. Ingresso	50.000 GBP
Telefono	-	Domicilio	IRLANDA	Investimento Min. Successivo	-
Web	-	Valuta del Fondo	GBP	T.E.R.	-
Data di Partenza	29/05/2025	UCITS	Si	Spese correnti	1,10%
Nome del Gestore	-	Inc/Acc	Acc	Commissione di incentivo	-
Data Inizio Gestione	-	ISIN	IE0007ERKXC6		
NAV (09/04/2026)	GBP 132,83				
Patrimonio Netto (Mln)	148,94 USD				

(31/03/2026)

© 2026 Morningstar Italia. Tutti i diritti sono riservati. Le informazioni qui contenute: (1) sono proprietà di Morningstar, (2) non possono essere copiate, (3) non costituiscono consiglio di investimento; (4) sono fornite con scopi informativi; (5) sono ritenute attendibili da Morningstar che, pertanto, ne garantisce il maggior grado di accuratezza e completezza possibile, fatto salvo il caso in cui queste Le siano state fornite in modo errato e/o non completo dalle relative società prodotte; (6) sono estratte dai dati del fondo disponibili e riferiti a date temporali diverse. Morningstar non è responsabile per qualunque danno o perdita derivante da qualunque uso delle informazioni e chi visiona tali informazioni sarà responsabile dell'uso che andrà a farne. Non vi è naturalmente garanzia alcuna che i risultati del passato trovino un riscontro nel futuro.