

Winton UCITS Funds ICAV - Winton Trend Enhanced Global Equity Fund (UCITS) I EUR

Categoria Morningstar™

Acc

Benchmark Morningstar

Not Categorized
Usato nel Report

Benchmark Dichiarato

-

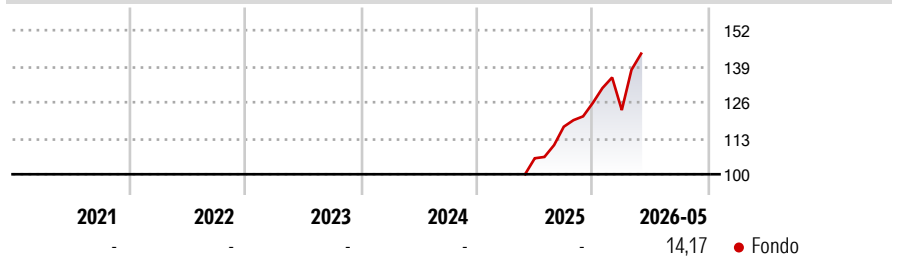
Morningstar Rating™

Senza rating

Obiettivo d'Investimento Dichiarato

The investment objective of the Fund is to achieve long-term capital appreciation through compound growth. There can be no assurance that the Fund will achieve its investment objective over any time period and a capital loss may occur.

Rendimenti



Misure di Rischio

3Y Alpha	-	3Y Sharpe Ratio	-
3Y Beta	-	3Y Std Dev	-
3Y R-Squared	-	3Y Risk	-
3Y Info Ratio	-	5Y Risk	-
3Y Tracking Error	-	10Y Risk	-

Rend. Cumulati %


Periodo	Fondo
3-Mesi	11,14
6-Mesi	9,42
1-Anno	36,62
3-Anni Ann.ti	-
5-Anni Ann.ti	-
10-Anni Ann.ti	-

Rendimenti aggiornati al 23/06/2026

Rendimenti

Periodo	Q1	Q2	Q3	Q4
Trimestrali %				
2026	-2,03	-	-	-
2025	-	-	10,77	7,31
2024	-	-	-	-
2023	-	-	-	-
2022	-	-	-	-

Portafoglio 31/03/2026



Fixed Income Style

Box™

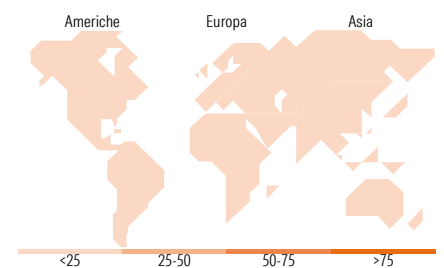
Qualità Credito		Sensibilità ai Tassi
Alto	Basso	
		Bassa
		Med
		Alta

Duration Effettiva

Maturità effettiva

Qualità Credito Media

Fondo



Titoli principali

Nome	Settore	%
Star Compass PLC	-	16,83
Stt Strt USD Lqudy LVNAV...	-	16,45
United States Treasury Notes...	-	7,96
United States Treasury Notes...	-	7,46
United States Treasury Notes...	-	6,66
United States Treasury Notes...	-	6,65
United States Treasury Notes...	-	6,08
United States Treasury Notes...	-	5,49
United States Treasury Notes...	-	5,43
United States Treasury Notes...	-	5,17
% Primi 10 Titoli sul Patrimonio		84,18
Numero Complessivo di Titoli Azionari		0
Numero Complessivo di Titoli Obbligazionari		73

Fixed Income Sector Weightings %

Settore	Fondo
Governativo	70,36
Societario	15,69
Cartolarizzazioni	0,00
Enti Locali	0,00
Liquidità ed equivalenti	18,17
Derivati	-4,22

Coupon Range %

Range	Fondo
0 coupon	17,61
Da 0 a 4 cedole	39,59
Da 4 a 6 cedole	42,80
Da 6 a 8 cedole	0,00
Da 8 a 10 cedole	0,00
Da 10 a 12 cedole	0,00
Oltre 12 cedole	0,00

Ripartizione Geografica %

Regione	Fondo
America	0,00
Stati Uniti	-
Canada	-
America Latina e Centrale	-
Europa	0,00
Regno Unito	-
Europa Occidentale - Euro	-
Europa Occidentale - Non Euro	-
Europa dell'Est	-
Africa	-
Medio Oriente	-
Asia	0,00
Giappone	-
Australasia	-
Asia - Paesi Sviluppati	-
Asia - Emergente	-

Anagrafica

Società di Gestione	Winton Fund Management Ireland DAC	Patrimonio Classe (Mln) (23/06/2026)	10,59 EUR	Investimento Min. Ingresso	50.000 EUR
Telefono	-	Domicilio	IRLANDA	Investimento Min. Successivo	-
Web	-	Valuta del Fondo	EUR	T.E.R.	-
Data di Partenza	14/05/2025	UCITS	Si	Spese correnti	1,10%
Nome del Gestore	-	Inc/Acc	Acc	Commissione di incentivo	-
Data Inizio Gestione	-	ISIN	IE000S11QBW7		
NAV (23/06/2026)	EUR 138,69				
Patrimonio Netto (Mln)	148,94 USD				

(31/03/2026)

See disclosures for more details

© 2026 Morningstar Italia. Tutti i diritti sono riservati. Le informazioni qui contenute: (1) sono proprietà di Morningstar, (2) non possono essere copiate, (3) non costituiscono consiglio di investimento; (4) sono fornite con scopi informativi; (5) sono ritenute attendibili da Morningstar che, pertanto, ne garantisce il maggior grado di accuratezza e completezza possibile, fatto salvo il caso in cui queste Le siano state fornite in modo errato e/o non completo dalle relative società prodotte; (6) sono estratte dai dati del fondo disponibili e riferiti a date temporali diverse. Morningstar non è responsabile per qualunque danno o perdita derivante da qualunque uso delle informazioni e chi visiona tali informazioni sarà responsabile dell'uso che andrà a farne. Non vi è naturalmente garanzia alcuna che i risultati del passato trovino un riscontro nel futuro.

MORNINGSTAR