

Multi Solutions - Pictet Smart Road To Megatrends D EUR

Categoria Morningstar™

Bilanciati Altro

Benchmark Morningstar

Not Categorized
Usato nel Report

Benchmark Dichiarato

N/A

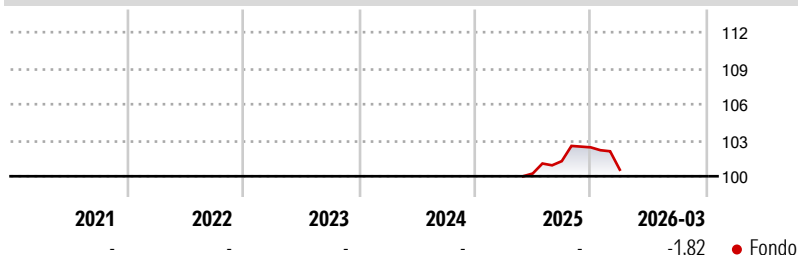
Morningstar Rating™

Senza rating

Obiettivo d'Investimento Dichiarato

The Compartment's objective is to achieve a positive performance through a combination of income and capital appreciation. The Compartment will offer an exposure to money market instruments, debt securities of any type such as corporate and sovereign bonds, convertible bonds, inflation-indexed bonds, equities and equity related securities (ADR, GDR, EDR).

Rendimenti



Misure di Rischio

| | | | |
|-------------------|---|-----------------|---|
| 3Y Alpha | - | 3Y Sharpe Ratio | - |
| 3Y Beta | - | 3Y Std Dev | - |
| 3Y R-Squared | - | 3Y Risk | - |
| 3Y Info Ratio | - | 5Y Risk | - |
| 3Y Tracking Error | - | 10Y Risk | - |

Rend. Cumulati %


| Periodo | Fondo |
|----------------|-------|
| 3-Mesi | -1,44 |
| 6-Mesi | -0,62 |
| 1-Anno | - |
| 3-Anni Ann.ti | - |
| 5-Anni Ann.ti | - |
| 10-Anni Ann.ti | - |

Rendimenti aggiornati al 02/04/2026

Rendimenti

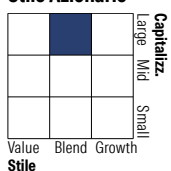
| Periodo | Q1 | Q2 | Q3 | Q4 |
|---------|-------|----|------|------|
| 2026 | -1,82 | - | - | - |
| 2025 | - | - | 1,03 | 1,13 |
| 2024 | - | - | - | - |
| 2023 | - | - | - | - |
| 2022 | - | - | - | - |

Portafoglio 28/02/2026

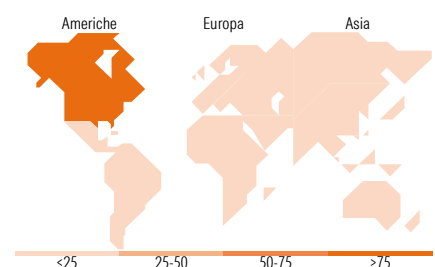
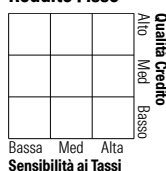


Morningstar Style Box®

Stile Azionario



Reddito Fisso



Titoli principali

| Nome | Settore | % |
|---|---------|-------|
| Pictet-Sovereign Short-Term... | - | 18,76 |
| Pictet Quest AI-Driven Gilb... | - | 6,60 |
| Pictet - Quest Global Sust... | - | 6,59 |
| Pictet-Biotech Z EUR | - | 3,00 |
| Pictet-Clean Energy... | - | 2,94 |
| Pictet-Digital Z EUR | - | 2,93 |
| Pictet-Security Z EUR | - | 2,90 |
| Pictet - Robotics Z EUR | - | 2,89 |
| Spain (Kingdom of) 5.9% | - | 2,13 |
| Spain (Kingdom of) 2.5% | - | 2,02 |
| % Primi 10 Titoli sul Patrimonio | | 50,77 |
| Numero Complessivo di Titoli Azionari | | 0 |
| Numero Complessivo di Titoli Obbligazionari | | 16 |

Distribuzione Settoriale %

| Settore | Fondo |
|-----------|-------|
| Ciclico | 22,11 |
| Sensibile | 51,84 |
| Difensivo | 26,04 |

Fixed Income Sector Weightings %

| Settore | Fondo |
|--------------------------|-------|
| Governativo | 64,20 |
| Societario | 0,00 |
| Cartolarizzazioni | 0,00 |
| Enti Locali | 0,00 |
| Liquidità ed equivalenti | 35,96 |
| Derivati | -0,16 |

Ripartizione Geografica %

| Regione | Fondo |
|-------------------------------|--------------|
| America | 76,49 |
| Stati Uniti | 73,64 |
| Canada | 2,16 |
| America Latina e Centrale | 0,70 |
| Europa | 17,50 |
| Regno Unito | 3,47 |
| Europa Occidentale - Euro | 10,20 |
| Europa Occidentale - Non Euro | 3,58 |
| Europa dell'Est | 0,00 |
| Africa | 0,02 |
| Medio Oriente | 0,24 |
| Asia | 6,01 |
| Giappone | 2,44 |
| Australasia | 0,38 |
| Asia - Paesi Sviluppati | 2,42 |
| Asia - Emergente | 0,76 |

Anagrafica

| | | | | | |
|------------------------|-------------------------------------|-------------------------|--------------|------------------------------|-------|
| Società di Gestione | Pictet Asset Management (Europe) SA | Patrimonio Classe (Mln) | 115,47 EUR | Investimento Min. Ingresso | - |
| Telefono | +352 467 171-1 | Domicilio | LUSSEMBURGO | Investimento Min. Successivo | - |
| Web | www.am.pictet | Valuta del Fondo | EUR | T.E.R. | 1,04% |
| Data di Partenza | 27/05/2025 | UCITS | Si | Spese correnti | - |
| Nome del Gestore | - | Inc/Acc | Acc | Commissione di incentivo | - |
| Data Inizio Gestione | 25/03/2025 | ISIN | LU3075366503 | | |
| NAV (02/04/2026) | EUR 101,95 | | | | |
| Patrimonio Netto (Mln) | 837,57 EUR | | | | |

(28/02/2026)