

Legal & General ICAV - L&G Global Income Bond Fund J EUR Hedged Acc

Categoria Morningstar™

Obbligazionari Flessibili Globali - EUR Hedged

Benchmark Morningstar

Morningstar Global Core Bond GR Hedged EUR
Usato nel Report

Benchmark Dichiarato

Bloomberg Global Aggregate TR Hdg USD

Morningstar Rating™

Senza rating

Obiettivo d'Investimento Dichiarato

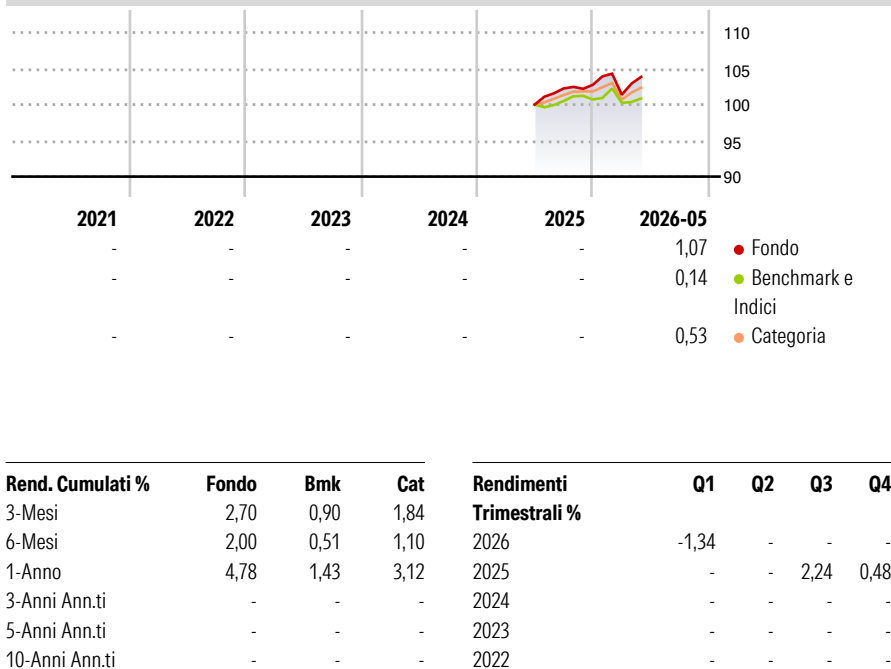
The investment objective of the Fund is to provide investors with a long term return through a combination of income and capital growth. The Fund is actively managed and seeks to achieve this objective by investing at least 70% of the Fund's Net Asset Value in fixed income securities from issuers located globally, including emerging markets. The Fund may invest in investment grade and sub-investment grade corporate and government bonds; securitised assets including asset backed securities ("ABS"), mortgage backed securities ("MBS"), commercial mortgage backed securities ("CMBS"), and collateralised loan obligations ("CLOs"); and hybrid debt securities including convertible securities and contingent convertible securities ("CoCos"). The...

Misure di Rischio

3Y Alpha	-	3Y Sharpe Ratio	-
3Y Beta	-	3Y Std Dev	-
3Y R-Squared	-	3Y Risk	-
3Y Info Ratio	-	5Y Risk	-
3Y Tracking Error	-	10Y Risk	-

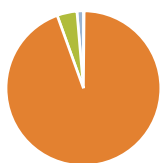
Basati su Morningstar Global Core Bond GR Hedged EUR (dove applicabile)

Rendimenti



Rendimenti aggiornati al 25/06/2026

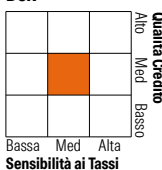
Portafoglio 31/03/2026



Asset Allocation %	Netta
● Azioni	0,15
● Obbligazioni	94,35
● Liquidità	4,16
● Altro	1,35

Fixed Income Style

Box™



Stile	Fondo
Duration Effettiva	-
Maturità effettiva	-
Qualità Credito Media	BB

Credit Quality %

Credit Quality %	Fond	Credit Quality %	Fond
AAA	3,87	BBB	37,70
AA	12,49	BB	23,42
A	8,66	B	11,32
		Below B	1,97
		Not Rated	0,57

Titoli principali

Nome	Settore	%
United States Treasury Notes...	—	3,04
L&G US Securitised Plus Z...	—	2,78
United States Treasury Notes...	—	2,71
United States Treasury Notes...	—	2,21
Intesa Sanpaolo S.p.A.	—	1,63
Humana Inc. 6.62%	—	1,18
HSBC Holdings PLC	—	1,02
Stellantis N.V. 6.875%	—	0,98
United States Treasury Notes...	—	0,97
Orange SA	—	0,97
% Primi 10 Titoli sul Patrimonio		17,50
Numero Complessivo di Titoli Azionari		1
Numero Complessivo di Titoli Obbligazionari		663

Fixed Income Sector Weightings %

Settore	Fondo
🏛️ Governativo	14,68
🏢 Societario	73,81
🏠 Cartolarizzazioni	7,13
👥 Enti Locali	0,00
🏦 Liquidità ed equivalenti	3,79
📄 Derivati	0,58
Coupon Range %	Fondo
0 coupon	0,28
Da 0 a 4 cedole	4,28
Da 4 a 6 cedole	25,64
Da 6 a 8 cedole	43,26
Da 8 a 10 cedole	22,30
Da 10 a 12 cedole	3,18
Oltre 12 cedole	1,05

Scadenze %

Scadenza	Fondo
da 1 a 3	10,51
da 3 a 5	22,12
da 5 a 7	11,75
da 7 a 10	14,60
da 10 a 15	5,07
da 15 a 20	2,68
da 20 a 30	9,65
oltre 30	10,87

Anagrafica

Società di Gestione	LGIM Managers (Europe) Limited	Patrimonio Classe (Mln)	34,12 EUR	Investimento Min. Ingresso	100.000.000 EUR
Telefono	-	Domicilio	IRLANDA	Investimento Min. Successivo	1.000 EUR
Web	https://www.lgim.com/	Valuta del Fondo	EUR	T.E.R.	0,22%
Data di Partenza	04/06/2025	UCITS	Si	Spese correnti	0,22%
Nome del Gestore	-	Inc/Acc	Acc	Commissione di incentivo	-
Data Inizio Gestione	21/02/2025	ISIN	IE000DR7IK09		
NAV (25/06/2026)	EUR 1,06				

See disclosures for more details

© 2026 Morningstar Italia. Tutti i diritti sono riservati. Le informazioni qui contenute: (1) sono proprietà di Morningstar, (2) non possono essere copiate, (3) non costituiscono consiglio di investimento; (4) sono fornite con scopi informativi; (5) sono ritenute attendibili da Morningstar che, pertanto, ne garantisce il maggior grado di accuratezza e completezza possibile, fatto salvo il caso in cui queste Le siano state fornite in modo errato e/o non completo dalle relative società prodotte; (6) sono estratte dai dati del fondo disponibili e riferiti a date temporali diverse. Morningstar non è responsabile per qualunque danno o perdita derivante da qualunque uso delle informazioni e chi visiona tali informazioni sarà responsabile dell'uso che andrà a farne. Non vi è naturalmente garanzia alcuna che i risultati del passato trovino un riscontro nel futuro.

Legal & General ICAV - L&G Global Income Bond Fund J EUR Hedged Acc

Patrimonio Netto (Mln) 1.049,08 USD

(31/03/2026)