

DWS CIO View Balance TFC

Categoria Morningstar™

Bilanciati Moderati EUR

Benchmark Morningstar

Morningstar Euro Moderate Global Target N/A
Allocation NR EUR
Usato nel Report

Benchmark Dichiarato

N/A

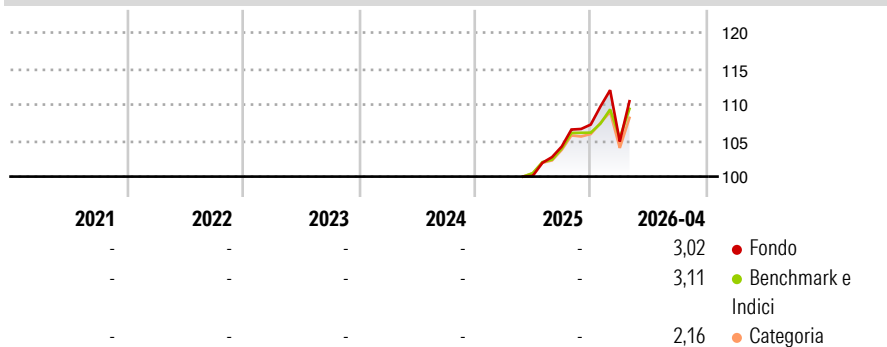
Morningstar Rating™

Senza rating

Obiettivo d'Investimento Dichiarato

Investment in bonds and equities with focus on German securities depending on the market situation. Charity donation declaration is possible.

Rendimenti



Misure di Rischio

3Y Alpha	-	3Y Sharpe Ratio	-
3Y Beta	-	3Y Std Dev	-
3Y R-Squared	-	3Y Risk	-
3Y Info Ratio	-	5Y Risk	-
3Y Tracking Error	-	10Y Risk	-

Basati su Morningstar Euro Moderate Global Target Allocation NR EUR (dove applicabile)

Rend. Cumulati %


	Fondo	Bmk	Cat
3-Mesi	2,23	1,95	1,62
6-Mesi	5,81	4,10	4,27
1-Anno	-	-	-
3-Anni Ann.ti	-	-	-
5-Anni Ann.ti	-	-	-
10-Anni Ann.ti	-	-	-

Rendimenti aggiornati al 11/05/2026

Rendimenti

Trimestrali %	Q1	Q2	Q3	Q4
2026	-2,20	-	-	-
2025	-	-	4,08	2,92
2024	-	-	-	-
2023	-	-	-	-
2022	-	-	-	-

Portafoglio 31/03/2026

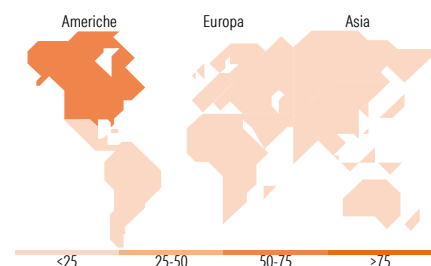


Morningstar Style Box®

Stile Azionario



Reddito Fisso



Titoli principali

Nome	Settore	%
Xtrackers IE Physical Gold ETC	-	5,35
Xtrackers EUR Corp Bd SRI...	-	4,10
Xtrackers US Treasuries ETF 1D	-	2,78
Xtrackers MSCI Japan ESG ETF...	-	2,55
DWS Invest ESG Euro...	-	2,02
Xtrackers MSCI EM ESG ETF 1C	-	1,66
Deutsche Managed Euro Z EUR...	-	1,62
NVIDIA Corp		1,57
Xtrackers USD Corp Bd SRI...	-	1,54
Xtrackers MSCI World Energy...	-	1,53
% Primi 10 Titoli sul Patrimonio		24,71
Numero Complessivo di Titoli Azionari		235
Numero Complessivo di Titoli Obbligazionari		159

Distribuzione Settoriale %

	Fondo
Ciclico	30,68
Sensibile	49,52
Difensivo	19,80

Fixed Income Sector Weightings %

	Fondo
Governativo	48,04
Societario	44,31
Cartolarizzazioni	5,78
Enti Locali	0,00
Liquidità ed equivalenti	-1,65
Derivati	3,52

Ripartizione Geografica %

	Fondo
America	63,99
Stati Uniti	60,54
Canada	2,74
America Latina e Centrale	0,72
Europa	19,09
Regno Unito	3,43
Europa Occidentale - Euro	11,09
Europa Occidentale - Non Euro	4,07
Europa dell'Est	0,08
Africa	0,19
Medio Oriente	0,24
Asia	16,91
Giappone	11,19
Australasia	0,96
Asia - Paesi Sviluppati	2,48
Asia - Emergente	2,28

Anagrafica

Società di Gestione	DWS Investment GmbH	Patrimonio Classe (Mln)	0,01 EUR	Investimento Min. Ingresso	-
Telefono	-	(11/05/2026)	-	Investimento Min. Successivo	-
Web	www.dws.de	Domicilio	GERMANIA	T.E.R.	0,75%
Data di Partenza	19/05/2025	Valuta del Fondo	EUR	Spese correnti	-
Nome del Gestore	Michael Ficht	UCITS	Si	Commissione di incentivo	-
	Johannes Prix	Inc/Acc	Acc		
Data Inizio Gestione	01/09/2017	ISIN	DE000DWS3PG6		
NAV (11/05/2026)	EUR 113,29				
Patrimonio Netto (Mln)	277,17 EUR				

(31/03/2026)