

DWS European Opportunities IC100

Categoria Morningstar™

Azionari Europa Mid Cap

Benchmark Morningstar

Morningstar Developed Europe Small-Mid Cap Target Market Exposure NR EUR  
Usato nel Report

Benchmark Dichiarato

70% STOXX Europe Mid 200 NR EUR, 30% STOXX Europe Small 200 NR EUR

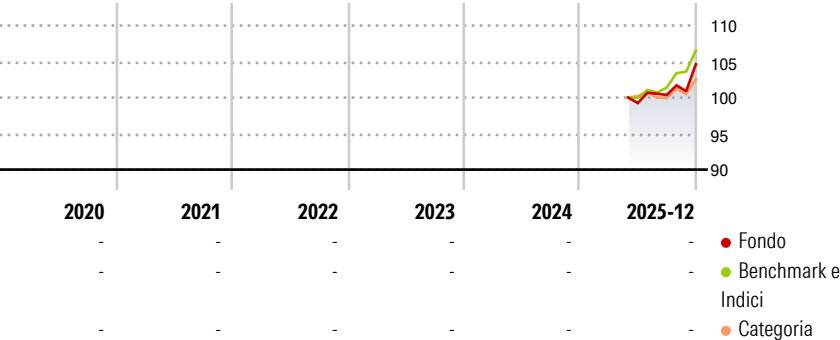
Morningstar Rating™

Senza rating

Obiettivo d'Investimento Dichiarato

Provesta è investito nelle azioni tedesche ed europee di società di piccole e medie dimensioni. Il portafoglio è attivamente gestito e ben diversificato.

Rendimenti



Misure di Rischio

3Y Alpha	-	3Y Sharpe Ratio	-
3Y Beta	-	3Y Std Dev	-
3Y R-Squared	-	3Y Risk	-
3Y Info Ratio	-	5Y Risk	-
3Y Tracking Error	-	10Y Risk	-

Basati su Morningstar Developed Europe Small-Mid Cap Target Market Exposure NR EUR (dove applicabile)

Rend. Cumulati %


	Fondo	Bmk	Cat
3-Mesi	7,87	6,17	3,48
6-Mesi	8,96	8,62	3,33
1-Anno	-	-	-
3-Anni Ann.ti	-	-	-
5-Anni Ann.ti	-	-	-
10-Anni Ann.ti	-	-	-

Rendimenti aggiornati al 30/01/2026

Rendimenti

	Q1	Q2	Q3	Q4
Trimestrali %				
2026	-	-	-	-
2025	-	-	1,14	4,24
2024	-	-	-	-
2023	-	-	-	-
2022	-	-	-	-

Portafoglio 31/12/2025



Asset Allocation %

- Azioni
- Obbligazioni
- Liquidità
- Altro

Netta

96,43  
0,00  
3,57  
0,00

Style Box Azionaria

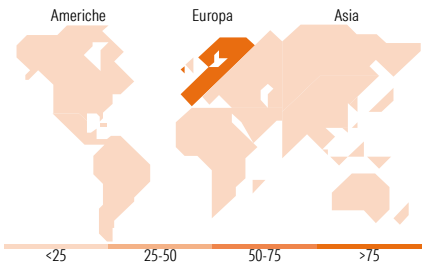


Mkt Cap %

Giant	0,00
Large	5,69
Medium	89,14
Small	5,17
Micro	0,00

Capitalizzazione media di mercato

Ave Mkt Cap EUR 7.013,29



Titoli principali

Nome	Settore	%
Bawag Group AG Ordinary Shares	🏦	3,53
Banca Mediolanum	🏦	2,73
Aperam SA	🏭	2,71
SIG Group AG Ordinary Shares	🏭	2,62
Flatexdegiro SE	🏦	2,57
Nexans	⚙️	2,45
Wartsila Corp	⚙️	2,15
Euronext NV	🏦	2,11
Storebrand ASA	🏦	2,04
Italgas SpA	💡	2,03
% Primi 10 Titoli sul Patrimonio		24,96
Numero Complessivo di Titoli Azionari		84
Numero Complessivo di Titoli Obbligazionari		0

Distribuzione Settoriale %

<b>Ciclico</b>	<b>48,25</b>
Materie Prime	6,36
Beni di Consumo Ciclici	12,59
Finanza	23,95
Immobiliare	5,35
<b>Sensibile</b>	<b>33,35</b>
Telecomunicazioni	4,48
Energia	2,03
Beni Industriali	20,95
Tecnologia	5,90
<b>Difensivo</b>	<b>18,40</b>
Beni Difensivi	5,90
Salute	5,44
Servizi di Pubblica Utilità	7,05

Ripartizione Geografica %

<b>America</b>	<b>0,88</b>
Stati Uniti	0,00
Canada	0,88
America Latina e Centrale	0,00
<b>Europa</b>	<b>99,12</b>
Regno Unito	10,93
Europa Occidentale - Euro	70,47
Europa Occidentale - Non Euro	17,72
Europa dell'Est	0,00
Africa	0,00
Medio Oriente	0,00
<b>Asia</b>	<b>0,00</b>
Giappone	0,00
Australasia	0,00
Asia - Paesi Sviluppati	0,00
Asia - Emergente	0,00

Anagrafica

Società di Gestione	DWS Investment GmbH	Patrimonio Classe (Mln)	387,79 EUR	Investimento Min. Ingresso	25.000.000 EUR
Telefono	-	(30/01/2026)		Investimento Min. Successivo	-
Web	www.dws.de	Domicilio	GERMANIA	T.E.R.	-
Data di Partenza	19/05/2025	Valuta del Fondo	EUR	Spese correnti	-
Nome del Gestore	Philipp Schweneke	UCITS	Si	Commissione di incentivo	-
Data Inizio Gestione	01/02/2017	Inc/Acc	Acc		
NAV (30/01/2026)	EUR 113,25	ISIN	DE000DWS3PC5		
Patrimonio Netto (Mln)	1.793,86 EUR				

(31/12/2025)