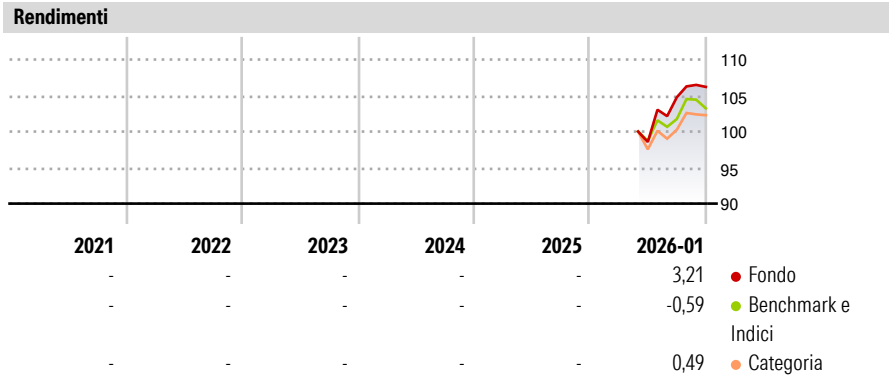


BNY Mellon Dynamic Factor Premia V10 Fund USD X Inc

Categoria Morningstar™	Benchmark Morningstar	Benchmark Dichiarato	Morningstar Rating™
Category_EUCA001010	Morningstar US Conservative Target Allocation NR USD Usato nel Report	ICE BofA US 3M Trsy Bill TR USD	Senza rating

Obiettivo d'Investimento Dichiarato

The Sub-Fund aims to achieve a total return in excess of a cash benchmark (as described below) over an investment horizon of 3-5 years with a target volatility of 10% through a multi-asset approach to asset allocation and security selection. However, there is no guarantee that this will be achieved over that, or any time period.



Misure di Rischio


3Y Alpha	-	3Y Sharpe Ratio	-
3Y Beta	-	3Y Std Dev	-
3Y R-Squared	-	3Y Risk	-
3Y Info Ratio	-	5Y Risk	-
3Y Tracking Error	-	10Y Risk	-

Basati su Morningstar US Conservative Target Allocation NR USD (dove applicabile)

Rend. Cumulati %	Fondo	Bmk	Cat	Rendimenti Trimestrali %	Q1	Q2	Q3	Q4
3-Mesi	3,93	-0,92	0,59	2026	-	-	-	-
6-Mesi	7,21	2,83	6,40	2025	-	-	6,30	1,37
1-Anno	-	-	-	2024	-	-	-	-
3-Anni Ann.ti	-	-	-	2023	-	-	-	-
5-Anni Ann.ti	-	-	-	2022	-	-	-	-
10-Anni Ann.ti	-	-	-					

Rendimenti aggiornati al 29/01/2026

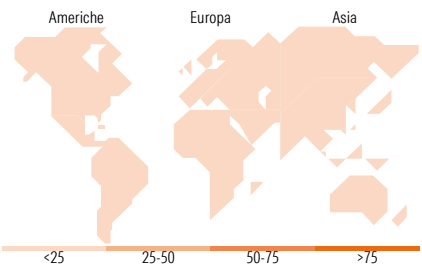
Portafoglio 31/12/2025



Fixed Income Style Box™







Duration Effettiva	-
Maturity effettiva	-
Qualità Credito Media	-

Qualità Credito: Alto, Med, Basso
Sensibilità ai Tassi: Basso, Med, Alto



Titoli principali

Nome	Settore	%
United States Treasury Bills...	—	16,63
United States Treasury Bills...	—	16,60
United States Treasury Bills...	—	16,39
United States Treasury Bills...	—	12,08
United States Treasury Bills...	—	9,26
United States Treasury Bills...	—	8,75
United States Treasury Bills...	—	8,73
United States Treasury Bills...	—	8,72
United States Treasury Bills...	—	1,93
Otc Goldman Sachs Commerci	—	1,21
% Primi 10 Titoli sul Patrimonio		100,30
Numero Complessivo di Titoli Azionari		1
Numero Complessivo di Titoli Obbligazionari		39

Fixed Income Sector Weightings %	Fondo
 Governativo	100,12
 Societario	0,00
 Cartolarizzazioni	0,00
 Enti Locali	0,00
 Liquidità ed equivalenti	0,00
 Derivati	-0,12
Coupon Range %	Fondo
0 coupon	100,00
Da 0 a 4 cedole	0,00
Da 4 a 6 cedole	0,00
Da 6 a 8 cedole	0,00
Da 8 a 10 cedole	0,00
Da 10 a 12 cedole	0,00
Oltre 12 cedole	0,00

Ripartizione Geografica %	Fondo
America	0,00
Stati Uniti	-
Canada	-
America Latina e Centrale	-
Europa	0,00
Regno Unito	-
Europa Occidentale - Euro	-
Europa Occidentale - Non Euro	-
Europa dell'Est	-
Africa	-
Medio Oriente	-
Asia	0,00
Giappone	-
Australasia	-
Asia - Paesi Sviluppati	-
Asia - Emergente	-

Anagrafica

Società di Gestione	BNY Mellon Fund Management (Lux) S.A.	Patrimonio Classe (Mln)	0,01 USD	Investimento Min. Ingresso	-
Telefono	-	(29/01/2026)		Investimento Min. Successivo	-
Web	http://www.bnymellonam.com	Domicilio	IRLANDA	T.E.R.	0,09%
Data di Partenza	21/05/2025	Valuta del Fondo	USD	Spese correnti	0,09%
Nome del Gestore	Ryan Arita	UCITS	Si	Commissione di incentivo	-
	James Stavens	Inc/Acc	Inc		
	Torrey Zaches	ISIN	IE000RV1XX29		
Data Inizio Gestione	12/10/2023				

BNY Mellon Dynamic Factor Premia V10 Fund USD X Inc

NAV <small>(29/01/2026)</small>	USD 1,13
Patrimonio Netto (Mln) <small>(31/12/2025)</small>	40,86 USD