

BNY Mellon Global Equity Income Fund USD N Acc

Categoria Morningstar™

Azionari Globali - Reddito

Benchmark Morningstar

Morningstar Global Markets High Dividend

Yield NR USD

Usato nel Report

Benchmark Dichiarato

FTSE World TR USD

Morningstar Rating™

Senza rating

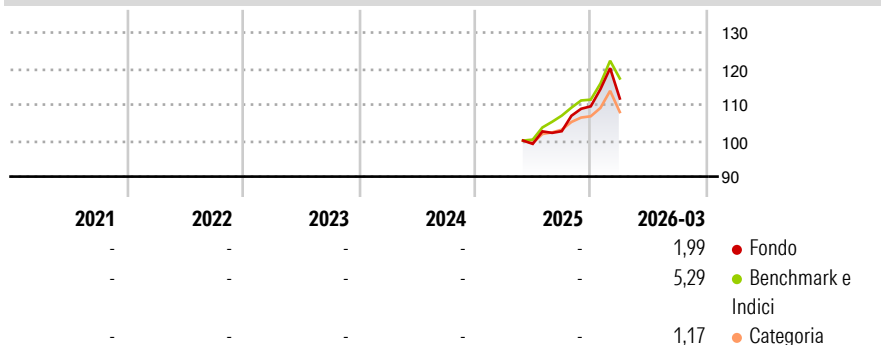
Obiettivo d'Investimento Dichiarato

Il fondo mira a generare rendimenti costanti uniti a una crescita del capitale nel lungo periodo, attraverso un portafoglio diversificato di azioni globali ad alto dividendo. Il team di gestione adotta un approccio azionario globale flessibile e seleziona i titoli spaziando su tutti i settori, i mercati e le industrie. I parametri di selezione sono estremamente rigorosi e si basano sulla ricerca di società che generano flussi di rendimenti costanti grazie alla distribuzione di dividendi elevati e sostenibili: tutti i titoli che entrano a far parte del portafoglio del fondo devono avere un rendimento prospettico superiore del 25% alla media di quello offerto dal FTSE World Index; inoltre, tutte le posizioni già detenute che scendano al di...

Misure di Rischio

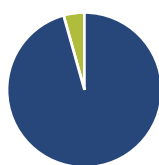
3Y Alpha	-	3Y Sharpe Ratio	-
3Y Beta	-	3Y Std Dev	-
3Y R-Squared	-	3Y Risk	-
3Y Info Ratio	-	5Y Risk	-
3Y Tracking Error	-	10Y Risk	-

Basati su Morningstar Global Markets High Dividend Yield NR USD (dove applicabile)

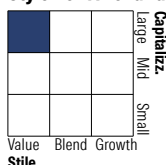
Rendimenti


Rend. Cumulati %	Fondo	Bmk	Cat	Rendimenti Trimestrali %	Q1	Q2	Q3	Q4
3-Mesi	1,64	3,08	0,95	2026	1,99	-	-	-
6-Mesi	10,71	12,12	6,87	2025	-	-	3,56	6,73
1-Anno	-	-	-	2024	-	-	-	-
3-Anni Ann.ti	-	-	-	2023	-	-	-	-
5-Anni Ann.ti	-	-	-	2022	-	-	-	-
10-Anni Ann.ti	-	-	-					

Rendimenti aggiornati al 16/04/2026

Portafoglio 28/02/2026

Asset Allocation %

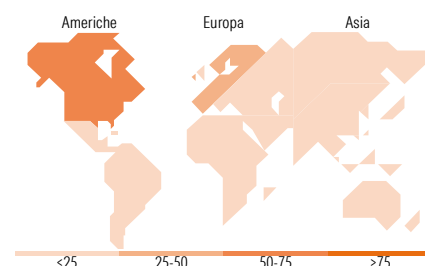
● Azioni	95,64
● Obbligazioni	0,00
● Liquidità	4,36
● Altro	0,00

Style Box Azionaria

Mkt Cap %

Fondo	29,09
Giant	40,87
Large	24,71
Medium	5,33
Small	0,00
Micro	0,00

Capitalizzazione media di mercato

Fondo	51.355,66
Ave Mkt Cap GBP	6


Titoli principali

Nome	Settore	%
CME Group Inc Class A	🏠	2,52
AIA Group Ltd	🏠	2,49
Cisco Systems Inc	📄	2,42
Gilead Sciences Inc	🏠	2,40
Industria De Diseno Textil...	🏠	2,15
Exelon Corp	🏠	2,09
Johnson & Johnson	🏠	2,06
Compagnie de Saint-Gobain SA	🏠	2,04
Starbucks Corp	🏠	2,04
Intact Financial Corp	🏠	2,01
% Primi 10 Titoli sul Patrimonio		22,23
Numero Complessivo di Titoli Azionari		60
Numero Complessivo di Titoli Obbligazionari		0

Distribuzione Settoriale %

	Fondo
Ciclico	33,74
🏠 Materie Prime	1,64
🏠 Beni di Consumo Ciclici	14,99
🏠 Finanza	17,11
🏠 Immobiliare	-
Sensibile	32,40
📄 Telecomunicazioni	5,01
🏠 Energia	6,68
🏠 Beni Industriali	11,79
📄 Tecnologia	8,91
Difensivo	33,86
🏠 Beni Difensivi	6,55
🏠 Salute	21,94
🏠 Servizi di Pubblica Utilità	5,37

Ripartizione Geografica %

	Fondo
America	51,60
Stati Uniti	48,02
Canada	2,10
America Latina e Centrale	1,48
Europa	36,92
Regno Unito	9,56
Europa Occidentale - Euro	24,54
Europa Occidentale - Non Euro	2,83
Europa dell'Est	0,00
Africa	0,00
Medio Oriente	0,00
Asia	11,48
Giappone	1,71
Australasia	0,00
Asia - Paesi Sviluppati	6,49
Asia - Emergente	3,28

Anagrafica

Società di Gestione	BNY Mellon Fund Management (Lux) S.A.	Patrimonio Classe (Mln)	0,61 USD	Investimento Min. Ingresso	5.000 USD
Telefono	-	Domicilio	IRLANDA	Investimento Min. Successivo	-
Web	http://www.bnymellonam.com	Valuta del Fondo	USD	T.E.R.	-
Data di Partenza	21/05/2025	UCITS	Si	Spese correnti	-
		Inc/Acc	Inc	Commissione di incentivo	-

BNY Mellon Global Equity Income Fund USD N Acc

Nome del Gestore	Jonathan Bell	ISIN	IE000NPMC2Z9
	Robert Hay		
Data Inizio Gestione	01/04/2020		
NAV <small>(16/04/2026)</small>	USD 1,20		
Patrimonio Netto (Mln)	694,21 GBP		
<small>(28/02/2026)</small>			