

FSSA Global Emerging Markets Focus Fund Class E (Accumulation) USD

Categoria Morningstar™

Azionari Paesi Emergenti

Benchmark Morningstar

Morningstar Emerging Markets Target

Market Exposure NR USD

Usato nel Report

Benchmark Dichiarato

MSCI EM NR USD

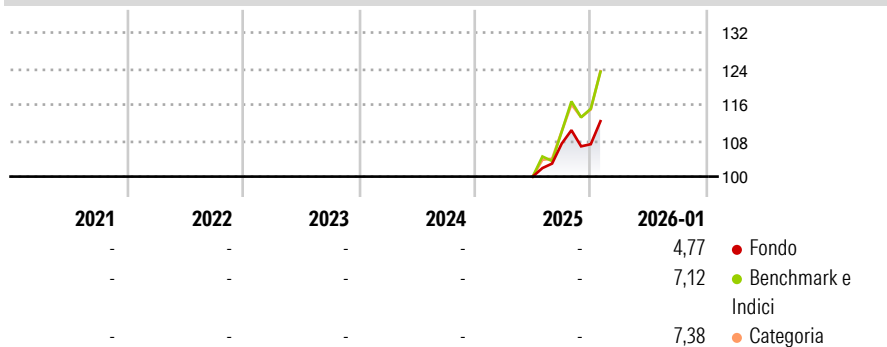
Morningstar Rating™

Senza rating

Obiettivo d'Investimento Dichiarato

The Fund invests primarily (at least 70% of its Net Asset Value) in a diversified portfolio of large and mid-capitalisation equity securities or equity-related securities of companies whose activities predominantly take place in Emerging Markets and are listed, traded or dealt in on Regulated Markets worldwide.

Rendimenti



Misure di Rischio

3Y Alpha	-	3Y Sharpe Ratio	-
3Y Beta	-	3Y Std Dev	-
3Y R-Squared	-	3Y Risk	-
3Y Info Ratio	-	5Y Risk	-
3Y Tracking Error	-	10Y Risk	-

Basati su Morningstar Emerging Markets Target Market Exposure NR USD (dove applicabile)

Rend. Cumulati %

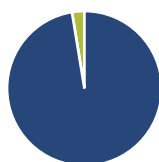
	Fondo	Bmk	Cat
3-Mesi	-1,05	8,09	8,69
6-Mesi	7,99	20,16	20,46
1-Anno	-	-	-
3-Anni Ann.ti	-	-	-
5-Anni Ann.ti	-	-	-
10-Anni Ann.ti	-	-	-

Rendimenti aggiornati al 13/02/2026

Rendimenti Trimestrali %

	Q1	Q2	Q3	Q4
2026	-	-	-	-
2025	-	-	7,34	-0,13
2024	-	-	-	-
2023	-	-	-	-
2022	-	-	-	-

Portafoglio 31/01/2026



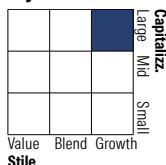
Asset Allocation %

- Azioni
- Obbligazioni
- Liquidità
- Altro

Netta

Azioni	102,73
Obbligazioni	0,00
Liquidità	-2,73
Altro	0,00

Style Box Azionaria

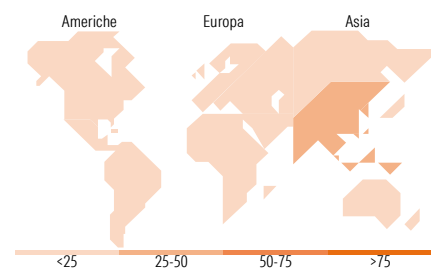


Mkt Cap %

	Fondo
Giant	70,06
Large	14,68
Medium	15,27
Small	0,00
Micro	0,00

Capitalizzazione media di mercato

	Fondo
Ave Mkt Cap USD	79.287,3



Titoli principali

Nome	Settore	%
Taiwan Semiconductor...	Microelettronica	9,89
SK Hynix Inc	Microelettronica	7,72
Tencent Holdings Ltd	Software	7,65
Prosus NV Ordinary Shares - ...	Software	5,65
MediaTek Inc	Microelettronica	4,85
Totvs SA	Software	4,34
Credicorp Ltd	Banca	4,09
Nu Holdings Ltd Ordinary...	Software	4,01
MercadoLibre Inc	Software	3,92
Samsung Electronics Co Ltd	Microelettronica	3,64
% Primi 10 Titoli sul Patrimonio		55,75
Numero Complessivo di Titoli Azionari		37
Numero Complessivo di Titoli Obbligazionari		0

Distribuzione Settoriale %

	Fondo
Ciclico	48,05
Materie Prime	-
Beni di Consumo Ciclici	22,42
Finanza	23,24
Immobiliare	2,38
Sensibile	45,57
Telecomunicazioni	9,40
Energia	-
Beni Industriali	-
Tecnologia	36,17
Difensivo	6,38
Beni Difensivi	4,16
Salute	2,22
Servizi di Pubblica Utilità	-

Ripartizione Geografica %

	Fondo
America	22,49
Stati Uniti	0,00
Canada	0,00
America Latina e Centrale	22,49
Europa	9,55
Regno Unito	0,00
Europa Occidentale - Euro	5,50
Europa Occidentale - Non Euro	0,00
Europa dell'Est	1,75
Africa	2,31
Medio Oriente	0,00
Asia	67,96
Giappone	0,00
Australasia	0,00
Asia - Paesi Sviluppati	29,03
Asia - Emergente	38,93

Anagrafica

Società di Gestione	First Sentier Investors (Ireland) Limited	Patrimonio Classe (Mln)	17,45 USD	Investimento Min. Ingresso	100.000 USD
Telefono	-	Domicilio	IRLANDA	Investimento Min. Successivo	-
Web	-	Valuta del Fondo	USD	T.E.R.	-
Data di Partenza	12/06/2025	UCITS	Si	Spese correnti	0,60%
Nome del Gestore	Rasmus Nemmo	Inc/Acc	Acc	Commissione di incentivo	-
Data Inizio Gestione	23/11/2018	ISIN	IE000VDFMOQ9		
NAV (13/02/2026)	USD 11,24				

FSSA Global Emerging Markets Focus Fund Class E (Accumulation) USD

Patrimonio Netto (Mln)

51,90 USD

(31/01/2026)