

CT (Lux) - European Short-Term High Yield Bond DE

Categoria Morningstar™

Obbligazionari High Yield EUR

Benchmark Morningstar

Morningstar Eurozone High-Yield Bond GR

EUR

Usato nel Report

Benchmark Dichiarato

Not Benchmarked

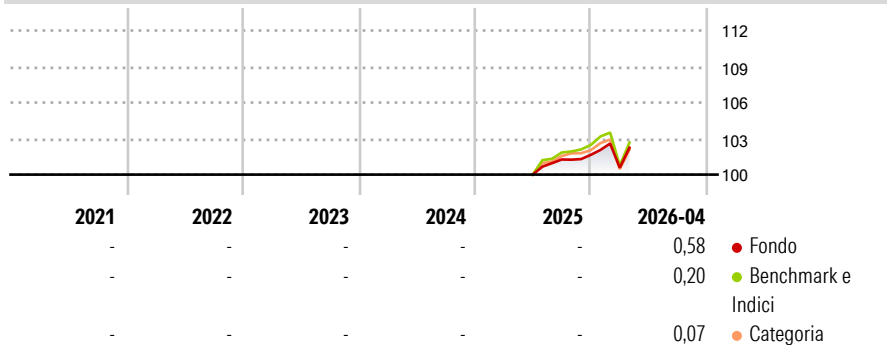
Morningstar Rating™

Senza rating

Obiettivo d'Investimento Dichiarato

The fund seeks to achieve a total return from income with some capital appreciation. The Portfolio will seek to deliver returns with lower volatility than that of the short-term European high yield bond market. The Portfolio is actively managed and will seek exposure, directly or indirectly, to credit rated below Investment Grade, that is issued by companies domiciled in Europe or with significant European operations, or is denominated in EUR or GBP and whose residual maturity does not exceed 4 years. The Portfolio will invest at least 50% of its net assets directly in fixed income securities that meet the criteria above, and the Portfolio will maintain a net credit exposure as described above of at least two-thirds of its net assets...

Rendimenti



Misure di Rischio

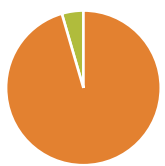
3Y Alpha	-	3Y Sharpe Ratio	-
3Y Beta	-	3Y Std Dev	-
3Y R-Squared	-	3Y Risk	-
3Y Info Ratio	-	5Y Risk	-
3Y Tracking Error	-	10Y Risk	-

Basati su Morningstar Eurozone High-Yield Bond GR EUR (dove applicabile)

Rend. Cumulati %	Fondo	Bmk	Cat	Rendimenti	Q1	Q2	Q3	Q4
3-Mesi	0,33	-0,06	-0,31	Trimestrali %				
6-Mesi	1,58	1,47	0,85	2026	-1,05	-	-	-
1-Anno	-	-	-	2025	-	-	1,26	0,38
3-Anni Ann.ti	-	-	-	2024	-	-	-	-
5-Anni Ann.ti	-	-	-	2023	-	-	-	-
10-Anni Ann.ti	-	-	-	2022	-	-	-	-

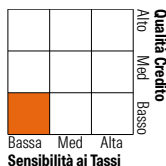
Rendimenti aggiornati al 07/05/2026

Portafoglio 31/03/2026



Asset Allocation %	Netta
● Azioni	0,00
● Obbligazioni	95,49
● Liquidità	4,51
● Altro	0,00

Fixed Income Style	Fondo
Box™	Duration Effettiva 2,06
	Maturità effettiva -
	Qualità Credito Media BB



Credit Quality %	Fond	Credit Quality %	Fond
	0		0
AAA	4,51	BBB	1,15
AA	0,00	BB	64,03
A	0,00	B	28,66
		Below B	1,65
		Not Rated	0,00

Titoli principali

Nome	Settore	%
Avantor Funding Inc 3.875%	-	1,97
Amber Finco PLC 6.625%	-	1,79
Iqvia Inc 2.875%	-	1,74
alstria office REIT-AG 4.25%	-	1,69
IHO Verwaltungs GmbH 8.75%	-	1,68
Belron U.K Finance PLC 4.625%	-	1,63
Constellium SE 3.125%	-	1,62
Cirsa Finance International...	-	1,59
Primo Water Holdings Inc...	-	1,58
Grunenthal GmbH 4.125%	-	1,58
% Primi 10 Titoli sul Patrimonio		16,87
Numero Complessivo di Titoli Azionari		0
Numero Complessivo di Titoli Obbligazionari		148

Fixed Income Sector Weightings %	Fondo
🏛️ Governativo	0,00
🏢 Societario	94,92
🏠 Cartolarizzazioni	0,58
🏘️ Enti Locali	0,00
🏡 Liquidità ed equivalenti	4,51
📄 Derivati	0,00

Coupon Range %	Fondo
0 coupon	0,00
Da 0 a 4 cedole	33,69
Da 4 a 6 cedole	37,73
Da 6 a 8 cedole	18,83
Da 8 a 10 cedole	8,35
Da 10 a 12 cedole	1,40
Oltre 12 cedole	0,00

Scadenze %	Fondo
da 1 a 3	49,40
da 3 a 5	42,84
da 5 a 7	2,27
da 7 a 10	0,00
da 10 a 15	0,00
da 15 a 20	0,00
da 20 a 30	0,60
oltre 30	0,00

Anagrafica

Società di Gestione	Threadneedle Management Luxembourg S.A.	Patrimonio Classe (Mln)	1,84 EUR	Investimento Min. Ingresso	2.500 EUR
Telefono	+44 (0)20 7464 5437	Domicilio	LUSSEMBURGO	Investimento Min. Successivo	-
Web	www.columbiathreadneedl e.com	Valuta del Fondo	EUR	T.E.R.	-
Data di Partenza	03/06/2025	UCITS	Si	Spese correnti	-
Nome del Gestore	-	Inc/Acc	Inc	Commissione di incentivo	-
Data Inizio Gestione	17/07/2019	ISIN	LU3060594598		
NAV (07/05/2026)	EUR 10,24				

CT (Lux) - European Short-Term High Yield Bond DE

Patrimonio Netto (Mln) 126,49 EUR

(31/03/2026)