

CT (Lux) - US Contrarian Core Equities Class NG (GBP Distribution)

Categoria Morningstar™

Azionari USA Large Cap Blend

Benchmark Morningstar

Morningstar US Large-Mid Cap NR USD
Usato nel Report

Benchmark Dichiarato

S&P 500 TR USD

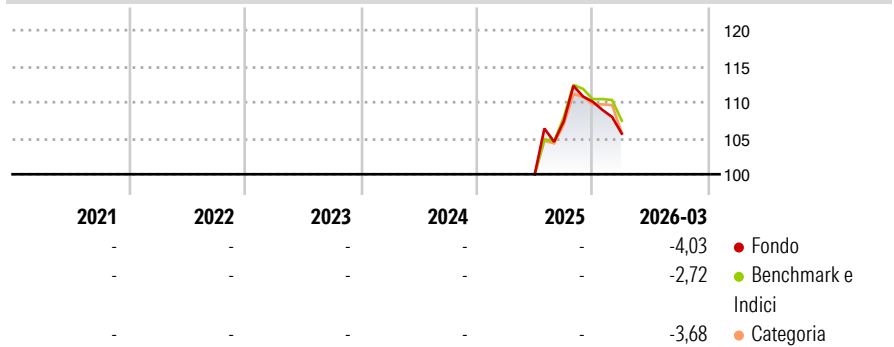
Morningstar Rating™

Senza rating

Obiettivo d'Investimento Dichiarato

Scopo del Fondo è quello di accrescere l'importo investito. Il Fondo investe almeno due terzi del proprio capitale in azioni di società di dimensioni maggiori negli U.S.A. o in società che vi svolgono una operatività significativa. Si tratterà in genere di azioni di società con un valore di mercato superiore a US\$ 2 miliardi, che il Fondo ritiene essere sottovalutate dal mercato. Il Fondo prende decisioni attive di investimento.

Rendimenti



Misure di Rischio

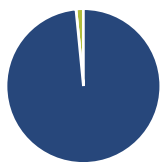
3Y Alpha	-	3Y Sharpe Ratio	-
3Y Beta	-	3Y Std Dev	-
3Y R-Squared	-	3Y Risk	-
3Y Info Ratio	-	5Y Risk	-
3Y Tracking Error	-	10Y Risk	-

Basati su Morningstar US Large-Mid Cap NR USD (dove applicabile)

Rend. Cumulati %	Fondo	Bmk	Cat	Rendimenti	Q1	Q2	Q3	Q4
3-Mesi	4,32	4,59	3,72	Trimestrali %				
6-Mesi	2,05	3,38	3,07	2026	-4,03	-	-	-
1-Anno	-	-	-	2025	-	-	7,37	2,51
3-Anni Ann.ti	-	-	-	2024	-	-	-	-
5-Anni Ann.ti	-	-	-	2023	-	-	-	-
10-Anni Ann.ti	-	-	-	2022	-	-	-	-

Rendimenti aggiornati al 28/04/2026

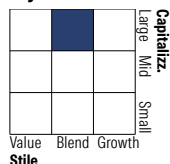
Portafoglio 31/03/2026



Asset Allocation %

Azioni	98,45
Obbligazioni	0,00
Liquidità	1,55
Altro	0,00

Style Box Azionaria

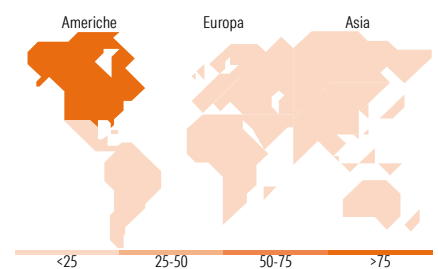


Mkt Cap %

Fondo	49,14
Giant	35,63
Large	13,78
Medium	1,45
Small	0,00
Micro	0,00

Capitalizzazione media di mercato

Fondo	451,465,07
Ave Mkt Cap USD	



Titoli principali

Nome	Settore	%
NVIDIA Corp	📄	8,19
Microsoft Corp	📄	6,15
Apple Inc	📄	6,05
Amazon.com Inc	📄	4,90
Alphabet Inc Class A	📄	3,13
Broadcom Inc	📄	2,81
Meta Platforms Inc Class A	📄	2,49
Alphabet Inc Class C	📄	2,48
Eli Lilly and Co	📄	2,28
Berkshire Hathaway Inc Class B	📄	2,09
% Primi 10 Titoli sul Patrimonio		40,59
Numero Complessivo di Titoli Azionari		73
Numero Complessivo di Titoli Obbligazionari		0

Distribuzione Settoriale %

	Fondo
Ciclico	25,84
Materie Prime	0,55
Beni di Consumo Ciclici	10,61
Finanza	13,20
Immobiliare	1,47
Sensibile	59,84
Telecomunicazioni	12,58
Energia	4,89
Beni Industriali	7,96
Tecnologia	34,42
Difensivo	14,32
Beni Difensivi	2,40
Salute	9,50
Servizi di Pubblica Utilità	2,43

Ripartizione Geografica %

	Fondo
America	98,33
Stati Uniti	98,33
Canada	0,00
America Latina e Centrale	0,00
Europa	0,00
Regno Unito	0,00
Europa Occidentale - Euro	0,00
Europa Occidentale - Non Euro	0,00
Europa dell'Est	0,00
Africa	0,00
Medio Oriente	0,00
Asia	1,67
Giappone	0,00
Australasia	0,00
Asia - Paesi Sviluppati	0,00
Asia - Emergente	1,67

Anagrafica

Società di Gestione	Threadneedle Management Luxembourg S.A.	Patrimonio Classe (Mln)	0,00 GBP	Investimento Min. Ingresso	50.000.000 GBP
Telefono	+44 (0)20 7464 5437	Domicilio	LUSSEMBURGO	Investimento Min. Successivo	-
Web	www.columbiathreadneedle.com	Valuta del Fondo	GBP	T.E.R.	0,60%
Data di Partenza	03/06/2025	UCITS	Si	Spese correnti	0,60%
Nome del Gestore	Guy Pope	Inc/Acc	Inc	Commissione di incentivo	-
Data Inizio Gestione	12/10/2011	ISIN	LU3060594838		
NAV (28/04/2026)	GBP 11,93				

CT (Lux) - US Contrarian Core Equities Class NG (GBP Distribution)

Patrimonio Netto (Mln) 645,08 USD

(31/03/2026)