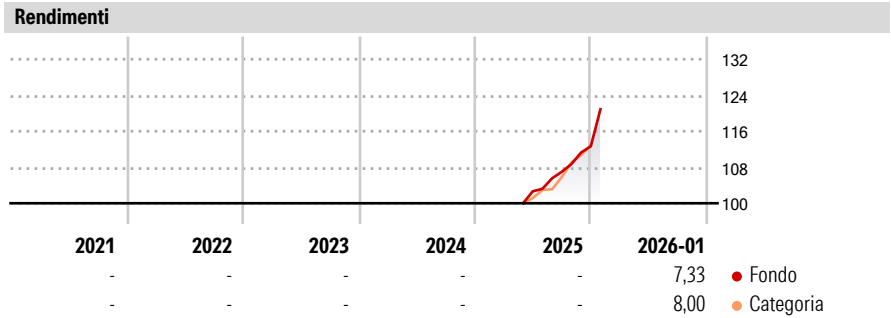


JSS Commodity - Transition Enhanced C1 EUR Acc Hedged

Categoria Morningstar™	Benchmark Morningstar	Benchmark Dichiarato	Morningstar Rating™
Materie Prime - Generiche	Not Categorized Usato nel Report	Bloomberg Commodity TR USD	Senza rating

Obiettivo d'Investimento Dichiarato

The Sub-Fund seeks to achieve capital appreciation which is directly and indirectly linked to commodity markets. The Sub-Fund will primarily invest in financial derivative instruments (including total return swaps) whose underlying instruments are diversified commodity indices composed of futures contracts on physical commodities. The Reference Currency of the Sub-Fund is the US Dollar (USD).




Misure di Rischio		
3Y Alpha	- 3Y Sharpe Ratio	-
3Y Beta	- 3Y Std Dev	-
3Y R-Squared	- 3Y Risk	-
3Y Info Ratio	- 5Y Risk	-
3Y Tracking Error	- 10Y Risk	-

Rend. Cumulati %	Fondo	Cat	Rendimenti Trimestrali %	Q1	Q2	Q3	Q4
3-Mesi	9,26	9,56	2026	-	-	-	-
6-Mesi	15,39	18,98	2025	-	-	4,22	5,28
1-Anno	-	-	2024	-	-	-	-
3-Anni Ann.ti	-	-	2023	-	-	-	-
5-Anni Ann.ti	-	-	2022	-	-	-	-
10-Anni Ann.ti	-	-					

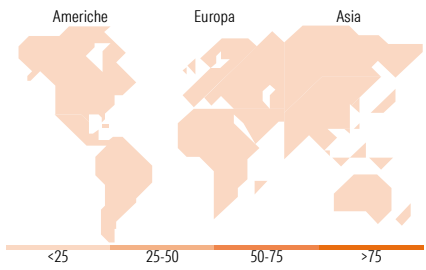
Rendimenti aggiornati al 09/02/2026

Portafoglio 31/12/2025



Fixed Income Style Box™		Fondo
Duration Effettiva	-	-
Maturity effettiva	-	-
Qualità Credito Media	-	-

Qualità Credito: Alto, Med, Basso
Sensibilità ai Tassi: Bassa, Med, Alta



Titoli principali		
Nome	Settore	%
United States Treasury Notes...	—	1,53
United States Treasury Notes...	—	1,53
United States Treasury Notes...	—	1,53
United States Treasury Notes...	—	1,52
United States Treasury Notes...	—	1,52
United States Treasury Notes...	—	1,52
International Bank for...	—	1,44
United States Treasury Notes...	—	1,37
United States Treasury Notes...	—	1,37
United States Treasury Bills	—	1,33
% Primi 10 Titoli sul Patrimonio		14,66
Numero Complessivo di Titoli Azionari		0
Numero Complessivo di Titoli Obbligazionari		114

Fixed Income Sector Weightings %		Fondo
Governativo		68,94
Societario		12,84
Cartolarizzazioni		0,43
Enti Locali		0,00
Liquidità ed equivalenti		17,78
Derivati		0,00

Coupon Range %		Fondo
0 coupon		10,74
Da 0 a 4 cedole		61,16
Da 4 a 6 cedole		28,11
Da 6 a 8 cedole		0,00
Da 8 a 10 cedole		0,00
Da 10 a 12 cedole		0,00
Oltre 12 cedole		0,00

Ripartizione Geografica %		Fondo
America		0,00
Stati Uniti		-
Canada		-
America Latina e Centrale		-
Europa		0,00
Regno Unito		-
Europa Occidentale - Euro		-
Europa Occidentale - Non Euro		-
Europa dell'Est		-
Africa		-
Medio Oriente		-
Asia		0,00
Giappone		-
Australasia		-
Asia - Paesi Sviluppati		-
Asia - Emergente		-

Anagrafica

Società di Gestione	J. Safra Sarasin Fund Management (Luxembourg) S.A.	Patrimonio Classe (Mln)	13,68 EUR	Investimento Min. Ingresso	-
Telefono	-	Domicilio	LUSSEMBURGO	Investimento Min. Successivo	-
Web	www.jsafrasarasin.com/	Valuta del Fondo	EUR	T.E.R.	1,09%
Data di Partenza	19/05/2025	UCITS	Si	Spese correnti	0,57%
Nome del Gestore	-	Inc/Acc	Acc	Commissione di incentivo	-
Data Inizio Gestione	29/10/2024	ISIN	LU2782827088		
NAV (09/02/2026)	EUR 116,99				
Patrimonio Netto (Mln)	328,77 USD				

(31/12/2025)