

# MFS Meridian Funds - Euro Credit Fund IH1 CHF

## Categoria Morningstar™

Obbligazionari Altro

## Benchmark Morningstar

Not Categorized  
Usato nel Report

## Benchmark Dichiarato

Bloomberg Euro Corp TR EUR

## Morningstar Rating™

Senza rating

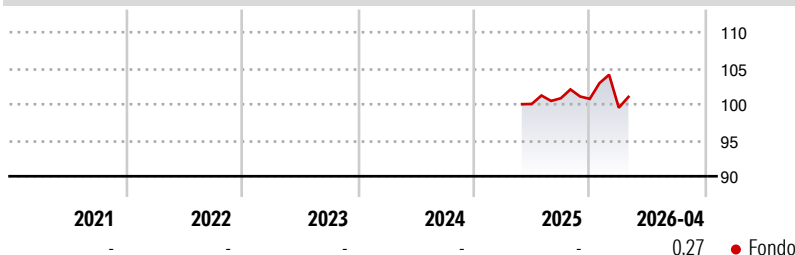
### Obiettivo d'Investimento Dichiarato

The Fund's objective is total return, with an emphasis on current income but also considering capital appreciation, measured in euros. The Fund invests primarily (at least 70%) in investment grade euro corporate and quasi-government debt instruments (i.e., denominated in, or hedged into, euros). The Fund may also invest in below investment grade debt instruments, government and government-related debt instruments, securitized instruments and non-euro debt instruments, including debt instruments of issuers in emerging markets. The Fund may invest a relatively large percentage of its assets in a small number of countries, or a particular geographic region.

### Misure di Rischio

3Y Alpha	-	3Y Sharpe Ratio	-
3Y Beta	-	3Y Std Dev	-
3Y R-Squared	-	3Y Risk	-
3Y Info Ratio	-	5Y Risk	-
3Y Tracking Error	-	10Y Risk	-

### Rendimenti



### Rend. Cumulati %

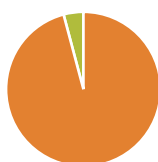
	Fondo
3-Mesi	-2,52
6-Mesi	-1,11
1-Anno	-
3-Anni Ann.ti	-
5-Anni Ann.ti	-
10-Anni Ann.ti	-

Rendimenti aggiornati al 12/05/2026

### Rendimenti

	Q1	Q2	Q3	Q4
<b>Trimestrali %</b>				
2026	-1,23	-	-	-
2025	-	-	0,79	-0,08
2024	-	-	-	-
2023	-	-	-	-
2022	-	-	-	-

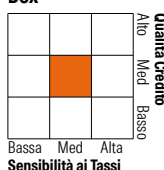
### Portafoglio 31/03/2026



Asset Allocation %	Netta
● Azioni	0,00
● Obbligazioni	95,86
● Liquidità	4,14
● Altro	0,00

### Fixed Income Style

#### Box™



Sensibilità ai Tassi

	Fondo
Duration Effettiva	4,41
Maturità effettiva	6,21
Qualità Credito Media	BBB

### Credit Quality %

	Fond	Credit Quality %	Fond
AAA	11,93	BBB	43,01
AA	5,43	BB	1,18
A	32,77	B	2,70
		Below B	0,00
		Not Rated	2,99

### Titoli principali

Nome	Settore	%
Euro Schatz Future June 26	-	20,50
European Union 3.13%	-	4,00
European Union 2.75%	-	3,87
Ontario (Province Of) 3.25%	-	1,67
Stryker Corporation 3.38%	-	1,50
Credit Agricole Home Loan...	-	1,08
Severn Trent Utilities...	-	1,00
TERNA - Rete Elettrica...	-	1,00
BNI (Finance) BV 3.88%	-	1,00
ING Groep N.V. 3.38%	-	1,00
% Primi 10 Titoli sul Patrimonio		36,62
Numero Complessivo di Titoli Azionari		0
Numero Complessivo di Titoli Obbligazionari		239

### Fixed Income Sector Weightings %

	Fondo
🏛️ Governativo	14,13
🏢 Societario	81,88
🏠 Cartolarizzazioni	5,82
🏘️ Enti Locali	0,00
🏥 Liquidità ed equivalenti	4,18
📄 Derivati	-6,01

### Coupon Range %

	Fondo
0 coupon	0,00
Da 0 a 4 cedole	79,38
Da 4 a 6 cedole	16,29
Da 6 a 8 cedole	2,28
Da 8 a 10 cedole	1,89
Da 10 a 12 cedole	0,16
Oltre 12 cedole	0,00

### Scadenze %

	Fondo
da 1 a 3	8,44
da 3 a 5	15,14
da 5 a 7	29,34
da 7 a 10	21,52
da 10 a 15	5,52
da 15 a 20	1,51
da 20 a 30	0,49
oltre 30	0,00

### Anagrafica

Società di Gestione	MFS Investment Management Company (Lux) S.à.r.l	Patrimonio Classe (Mln)	8,94 CHF	Investimento Min. Ingresso	-
Telefono	-	Domicilio	LUSSEMBURGO	Investimento Min. Successivo	-
Web	-	Valuta del Fondo	CHF	T.E.R.	0,50%
Data di Partenza	19/05/2025	UCITS	Si	Spese correnti	0,50%
Nome del Gestore	-	Inc/Acc	Acc	Commissione di incentivo	-
Data Inizio Gestione	15/02/2019	ISIN	LU3030238102		
NAV (12/05/2026)	CHF 99,57				
Patrimonio Netto (Mln)	1.289,70 EUR				

(31/03/2026)