

# FI Institutional Global Developed Equity Fund B USD

## Categoria Morningstar™

Azionari Internazionali Large Cap Growth

## Benchmark Morningstar

Morningstar Global Growth Target Market

Exposure NR USD

Usato nel Report

## Benchmark Dichiarato

MSCI World NR EUR

## Morningstar Rating™

Senza rating

### Obiettivo d'Investimento Dichiarato

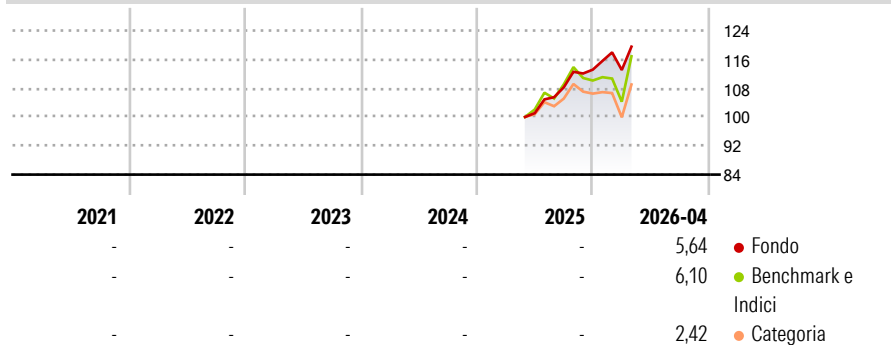
The investment objective of the Fund is to outperform the MSCI World Index (the "Benchmark"). Neither the Fund nor the Investment Manager guarantees any level of return or risk on investments. There is no assurance that the investment objective of the Fund will actually be achieved. The Fund seeks to achieve its investment objective through a top-down investment process based on macro analysis of a wide range of economic and political factors to formulate forecasts and determine how best to pursue the Fund's investment objective.

### Misure di Rischio

3Y Alpha	-	3Y Sharpe Ratio	-
3Y Beta	-	3Y Std Dev	-
3Y R-Squared	-	3Y Risk	-
3Y Info Ratio	-	5Y Risk	-
3Y Tracking Error	-	10Y Risk	-

Basati su Morningstar Global Growth Target Market Exposure NR USD (dove applicabile)

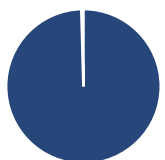
### Rendimenti



Rend. Cumulati %	Fondo	Bmk	Cat	Rendimenti Trimestrali %	Q1	Q2	Q3	Q4
3-Mesi	4,30	9,98	5,39	2026	-0,09	-	-	-
6-Mesi	12,63	12,27	6,21	2025	-	-	7,09	4,54
1-Anno	-	19,34	9,06	2024	-	-	-	-
3-Anni Ann.ti	-	-	-	2023	-	-	-	-
5-Anni Ann.ti	-	-	-	2022	-	-	-	-
10-Anni Ann.ti	-	-	-					

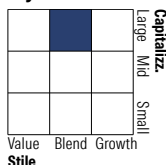
Rendimenti aggiornati al 18/05/2026

### Portafoglio 28/02/2026



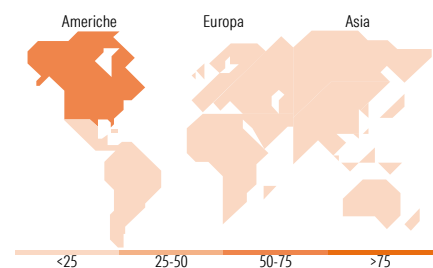
Asset Allocation %	Netta
● Azioni	99,57
● Obbligazioni	0,00
● Liquidità	0,43
● Altro	0,00

### Style Box Azionaria



Mkt Cap %	Fondo
Giant	62,71
Large	30,98
Medium	5,35
Small	0,96
Micro	0,00

Capitalizzazione media di mercato	Fondo
Ave Mkt Cap USD	345.849,94



### Titoli principali

Nome	Settore	%
NVIDIA Corp	📄	4,88
Apple Inc	📄	4,44
Alphabet Inc Class A	📄	3,77
Microsoft Corp	📄	3,14
ASML Holding NV	📄	2,26
Amazon.com Inc	📄	2,15
RTX Corp	⚙️	2,11
Novartis AG Registered Shares	🏥	2,05
Exxon Mobil Corp	🔥	1,83
JPMorgan Chase & Co	🏦	1,59
% Primi 10 Titoli sul Patrimonio		28,22
Numero Complessivo di Titoli Azionari		102
Numero Complessivo di Titoli Obbligazionari		0

### Distribuzione Settoriale %

Distribuzione Settoriale %	Fondo
<b>Ciclico</b>	<b>31,11</b>
🏭 Materie Prime	3,04
🛒 Beni di Consumo Ciclici	6,16
🏦 Finanza	21,62
🏠 Immobiliare	0,30
<b>Sensibile</b>	<b>51,30</b>
📡 Telecomunicazioni	6,61
⚡ Energia	6,97
🏭 Beni Industriali	15,43
💻 Tecnologia	22,29
<b>Difensivo</b>	<b>17,59</b>
🛡️ Beni Difensivi	6,03
🏥 Salute	11,56
💡 Servizi di Pubblica Utilità	-

### Ripartizione Geografica %

Ripartizione Geografica %	Fondo
<b>America</b>	<b>64,12</b>
Stati Uniti	61,61
Canada	2,52
America Latina e Centrale	0,00
<b>Europa</b>	<b>26,09</b>
Regno Unito	4,61
Europa Occidentale - Euro	15,87
Europa Occidentale - Non Euro	5,60
Europa dell'Est	0,00
Africa	0,00
Medio Oriente	0,00
<b>Asia</b>	<b>9,79</b>
Giappone	6,13
Australasia	2,01
Asia - Paesi Sviluppati	1,65
Asia - Emergente	0,00

### Anagrafica

Società di Gestione	Fisher Investments	Patrimonio Classe (Mln)	1,88 USD	Investimento Min. Ingresso	1.000 USD
Telefono	(800) 851-8845	(18/05/2026)		Investimento Min. Successivo	250 USD
Web	institutional.fisherinvestments.com/en-us	Domicilio	IRLANDA	T.E.R.	1,80%
Data di Partenza	19/05/2025	Valuta del Fondo	USD	Spese correnti	1,79%
Nome del Gestore	-	UCITS	Si	Commissione di incentivo	-
Data Inizio Gestione	05/06/2018	Inc/Acc	Acc		
NAV (18/05/2026)	USD 125,20	ISIN	IE00BZ4STN00		

# FI Institutional Global Developed Equity Fund B USD

Patrimonio Netto (Mln) 866,73 USD

(28/02/2026)