

BlackRock Global Funds - Global Unconstrained Equity Fund A2 EUR Accumulation

Categoria Morningstar™

Azionari Internazionali Large Cap Growth

Benchmark Morningstar

Morningstar Global Growth Target Market

Exposure NR USD

Usato nel Report

Benchmark Dichiarato

MSCI World NR EUR

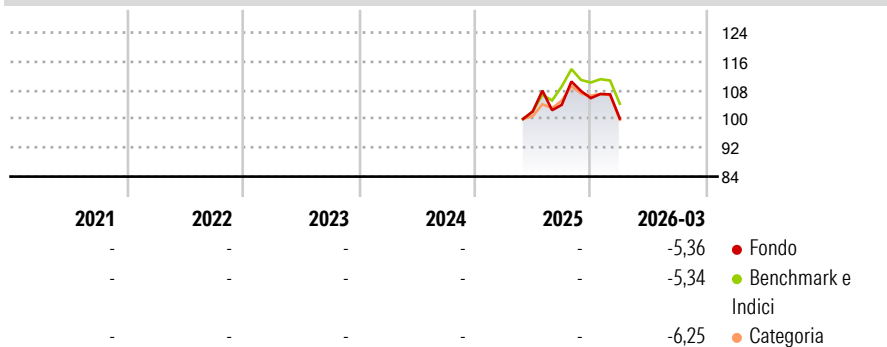
Morningstar Rating™

Senza rating

Obiettivo d'Investimento Dichiarato

The fund seeks to achieve long term capital growth. The fund invests at least 80% of its total assets in equity securities and equity-related securities (namely American Depositary Receipts (ADRs) and Global Depositary Receipts (GDRs)) of companies domiciled in, or exercising a significant part of their economic activity in, global developed markets.

Rendimenti



Misure di Rischio

| | | | |
|-------------------|---|-----------------|---|
| 3Y Alpha | - | 3Y Sharpe Ratio | - |
| 3Y Beta | - | 3Y Std Dev | - |
| 3Y R-Squared | - | 3Y Risk | - |
| 3Y Info Ratio | - | 5Y Risk | - |
| 3Y Tracking Error | - | 10Y Risk | - |

Basati su Morningstar Global Growth Target Market Exposure NR USD (dove applicabile)

Rend. Cumulati %

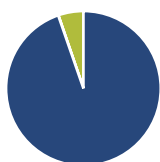
| Periodo | Fondo | Bmk | Cat |
|----------------|-------|-----|-----|
| 3-Mesi | -4,33 | - | - |
| 6-Mesi | -3,39 | - | - |
| 1-Anno | - | - | - |
| 3-Anni Ann.ti | - | - | - |
| 5-Anni Ann.ti | - | - | - |
| 10-Anni Ann.ti | - | - | - |

Rendimenti aggiornati al 02/04/2026

Rendimenti

| Periodo | Q1 | Q2 | Q3 | Q4 |
|---------------|-------|----|------|------|
| Trimestrali % | | | | |
| 2026 | -5,36 | - | - | - |
| 2025 | - | - | 1,81 | 1,78 |
| 2024 | - | - | - | - |
| 2023 | - | - | - | - |
| 2022 | - | - | - | - |

Portafoglio 28/02/2026



Asset Allocation %

- Azioni
- Obbligazioni
- Liquidità
- Altro

Netta

| | |
|--------------|-------|
| Azioni | 94,71 |
| Obbligazioni | 0,05 |
| Liquidità | 5,25 |
| Altro | 0,00 |

Style Box Azionaria

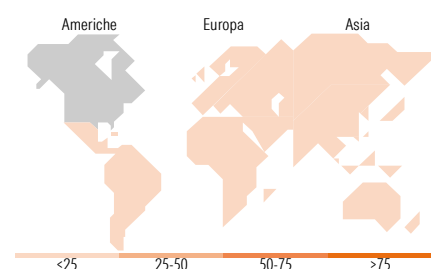


Mkt Cap %

| Capitalizzazione | Fondo |
|------------------|-------|
| Giant | 57,98 |
| Large | 33,01 |
| Medium | 3,10 |
| Small | 5,91 |
| Micro | 0,00 |

Capitalizzazione media di mercato

| Fondo | Fondo |
|-----------------|------------|
| Ave Mkt Cap USD | 289.306,61 |



Titoli principali

| Nome | Settore | % |
|---------------------------------------------|---------|-------|
| ASML Holding NV | 🏭 | 9,56 |
| Howmet Aerospace Inc | ⚙️ | 8,98 |
| Alphabet Inc Class C | 📱 | 7,03 |
| Airbus SE | ✈️ | 6,85 |
| Meta Platforms Inc Class A | 📱 | 5,88 |
| BlackRock ICS USD... | - | 4,97 |
| Trane Technologies PLC Class A | ⚙️ | 4,84 |
| Vertiv Holdings Co Class A | ⚙️ | 4,81 |
| Rolls-Royce Holdings PLC | ⚙️ | 4,72 |
| Visa Inc Class A | 🏦 | 4,55 |
| % Primi 10 Titoli sul Patrimonio | | 62,20 |
| Numero Complessivo di Titoli Azionari | | 23 |
| Numero Complessivo di Titoli Obbligazionari | | 0 |

Distribuzione Settoriale %

| Settore | Fondo |
|-----------------------------|--------------|
| Ciclico | 22,03 |
| Materie Prime | - |
| Beni di Consumo Ciclici | 5,60 |
| Finanza | 16,43 |
| Immobiliare | - |
| Sensibile | 73,21 |
| Telecomunicazioni | 13,63 |
| Energia | - |
| Beni Industriali | 36,02 |
| Tecnologia | 23,55 |
| Difensivo | 4,77 |
| Beni Difensivi | - |
| Salute | 4,77 |
| Servizi di Pubblica Utilità | - |

Ripartizione Geografica %

| Regione | Fondo |
|-------------------------------|--------------|
| America | 74,71 |
| Stati Uniti | 74,71 |
| Canada | 0,00 |
| America Latina e Centrale | 0,00 |
| Europa | 25,29 |
| Regno Unito | 5,69 |
| Europa Occidentale - Euro | 19,60 |
| Europa Occidentale - Non Euro | 0,00 |
| Europa dell'Est | 0,00 |
| Africa | 0,00 |
| Medio Oriente | 0,00 |
| Asia | 0,00 |
| Giappone | 0,00 |
| Australasia | 0,00 |
| Asia - Paesi Sviluppati | 0,00 |
| Asia - Emergente | 0,00 |

Anagrafica

| | | | | | |
|----------------------|---------------------------|-------------------------|--------------|------------------------------|-------|
| Società di Gestione | BlackRock (Luxembourg) SA | Patrimonio Classe (Mln) | 18,13 EUR | Investimento Min. Ingresso | - |
| Telefono | +44 20 77433000 | Domicilio | LUSSEMBURGO | Investimento Min. Successivo | - |
| Web | www.blackrock.com | Valuta del Fondo | EUR | T.E.R. | - |
| Data di Partenza | 21/05/2025 | UCITS | Si | Spese correnti | 1,81% |
| Nome del Gestore | - | Inc/Acc | Acc | Commissione di incentivo | - |
| Data Inizio Gestione | - | ISIN | LU3054586865 | | |
| NAV (02/04/2026) | EUR 8,84 | | | | |

BlackRock Global Funds - Global Unconstrained Equity Fund A2 EUR Accumulation

Patrimonio Netto (Mln) 102,38 USD

(28/02/2026)