

# BlackRock Global Funds - Systematic China A-Share Opportunities Fund I2

## Categoria Morningstar™

China Equity - A Shares

## Benchmark Morningstar

MSCI China A Onshore NR CNY

Usato nel Report

## Benchmark Dichiarato

MSCI China A Onshore NR USD

## Morningstar Rating™

Senza rating

### Obiettivo d'Investimento Dichiarato

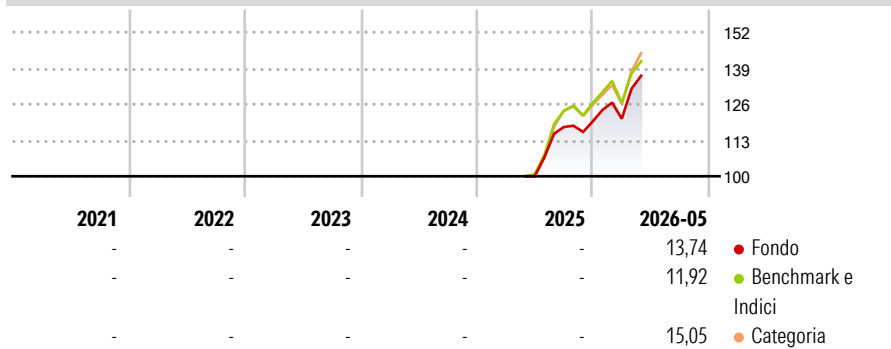
The Fund seeks to maximise total return. The Fund invests at least 70% of its total assets in a portfolio of equity securities of companies domiciled in, or exercising the predominant part of their activity in the People's Republic of China (PRC). The Fund is a RQFII Access Fund and a Stock Connect Fund and may invest without limit in the PRC via the RQFII regime and/or via the Stock Connects. For the purpose of the investment objective, the PRC excludes Hong Kong and Macau Special Administrative Regions and Taiwan and accordingly the Fund will invest only in onshore Chinese equity markets (A-Shares).

### Misure di Rischio

3Y Alpha	-	3Y Sharpe Ratio	-
3Y Beta	-	3Y Std Dev	-
3Y R-Squared	-	3Y Risk	-
3Y Info Ratio	-	5Y Risk	-
3Y Tracking Error	-	10Y Risk	-

Basati su MSCI China A Onshore NR CNY (dove applicabile)


### Rendimenti



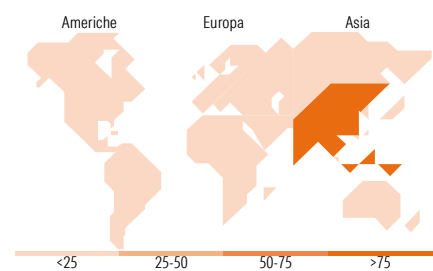
Rend. Cumulati %	Fondo	Bmk	Cat	Rendimenti Trimestrali %	Q1	Q2	Q3	Q4
3-Mesi	12,02	9,45	13,89	2026	0,78	-	-	-
6-Mesi	19,46	18,26	23,53	2025	-	-	17,77	1,74
1-Anno	40,86	45,33	53,21	2024	-	-	-	-
3-Anni Ann.ti	-	-	-	2023	-	-	-	-
5-Anni Ann.ti	-	-	-	2022	-	-	-	-
10-Anni Ann.ti	-	-	-					

Rendimenti aggiornati al 18/06/2026

### Portafoglio 31/05/2026



Style Box Azionaria	Mkt Cap %	Fondo
Capitalizzazione	Giant	45,43
Large	Large	42,25
Mid	Medium	12,17
Small	Small	0,15
Stile	Micro	0,00
Value	Capitalizzazione media di mercato	Fondo
Blend	Ave Mkt Cap USD	31.415,8
Growth		2



### Titoli principali

Nome	Settore	%
Contemporary Amperex...	4,86	
Zhongji Innolight Co Ltd...	3,42	
Ping An Insurance (Group)...	3,27	
China Yangtze Power Co Ltd...	2,90	
China Merchants Bank Co Ltd...	2,54	
Sany Heavy Industry Co Ltd...	2,31	
Eoptolink Technology Inc Ltd...	2,02	
Wanhua Chemical Group Co Ltd...	1,71	
Inner Mongolia Yili...	1,56	
China Pacific Insurance...	1,54	
% Primi 10 Titoli sul Patrimonio	26,14	
Numero Complessivo di Titoli Azionari	266	
Numero Complessivo di Titoli Obbligazionari	0	

Distribuzione Settoriale %	Fondo
<b>Ciclico</b>	<b>32,74</b>
Materie Prime	11,89
Beni di Consumo Ciclici	5,01
Finanza	15,79
Immobiliare	0,05
<b>Sensibile</b>	<b>54,68</b>
Telecomunicazioni	1,36
Energia	1,82
Beni Industriali	16,84
Tecnologia	34,66
<b>Difensivo</b>	<b>12,58</b>
Beni Difensivi	4,72
Salute	3,79
Servizi di Pubblica Utilità	4,08

Ripartizione Geografica %	Fondo
<b>America</b>	<b>0,28</b>
Stati Uniti	0,28
Canada	0,00
America Latina e Centrale	0,00
<b>Europa</b>	<b>0,00</b>
Regno Unito	0,00
Europa Occidentale - Euro	0,00
Europa Occidentale - Non Euro	0,00
Europa dell'Est	0,00
Africa	0,00
Medio Oriente	0,00
<b>Asia</b>	<b>99,72</b>
Giappone	0,00
Australasia	0,00
Asia - Paesi Sviluppati	0,00
Asia - Emergente	99,72

### Anagrafica

Società di Gestione	BlackRock (Luxembourg) SA	Patrimonio Classe (Mln)	514,77 EUR	Investimento Min. Ingresso	-
Telefono	+44 20 77433000	Domicilio	LUSSEMBURGO	Investimento Min. Successivo	-
Web	www.blackrock.com	Valuta del Fondo	EUR	T.E.R.	-
Data di Partenza	28/05/2025	UCITS	Si	Spese correnti	0,84%
Nome del Gestore	-	Inc/Acc	Acc	Commissione di incentivo	-
Data Inizio Gestione	26/10/2017	ISIN	LU3060218693		
NAV (18/06/2026)	EUR 15,10				

See disclosures for more details

© 2026 Morningstar Italia. Tutti i diritti sono riservati. Le informazioni qui contenute: (1) sono proprietà di Morningstar, (2) non possono essere copiate, (3) non costituiscono consiglio di investimento; (4) sono fornite con scopi informativi; (5) sono ritenute attendibili da Morningstar che, pertanto, ne garantisce il maggior grado di accuratezza e completezza possibile, fatto salvo il caso in cui queste Le siano state fornite in modo errato e/o non completo dalle relative società prodotte; (6) sono estratte dai dati del fondo disponibili e riferiti a date temporali diverse. Morningstar non è responsabile per qualunque danno o perdita derivante da qualunque uso delle informazioni e chi visiona tali informazioni sarà responsabile dell'uso che andrà a farne. Non vi è naturalmente garanzia alcuna che i risultati del passato trovino un riscontro nel futuro.

# BlackRock Global Funds - Systematic China A-Share Opportunities Fund I2

Patrimonio Netto (Mln)

955,14 USD

(31/05/2026)