

AXA World Funds - Evolving Trends A Distribution EUR

Categoria Morningstar™

Azionari Internazionali Large Cap Growth

Benchmark Morningstar

Morningstar Global Growth Target Market

Exposure NR USD

Usato nel Report

Benchmark Dichiarato

MSCI ACWI NR USD

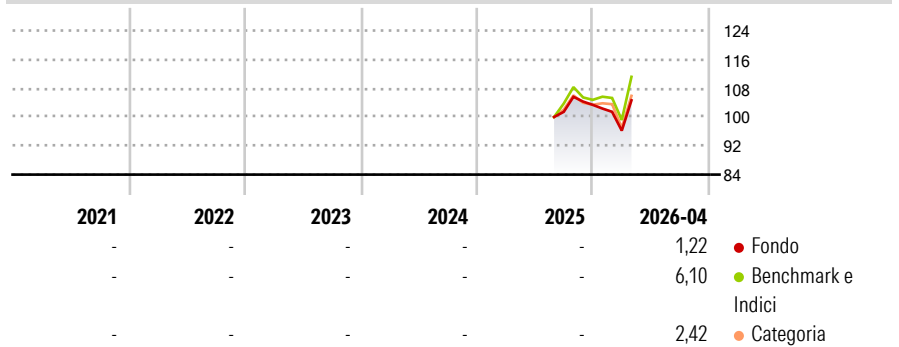
Morningstar Rating™

Senza rating

Obiettivo d'Investimento Dichiarato

Il Comparto mira a conseguire un incremento del capitale nel lungo termine, calcolato in USD, investendo in titoli azionari emessi da società di tutti i livelli di capitalizzazione su scala globale.

Rendimenti



Misure di Rischio

| | | | |
|-------------------|---|-----------------|---|
| 3Y Alpha | - | 3Y Sharpe Ratio | - |
| 3Y Beta | - | 3Y Std Dev | - |
| 3Y R-Squared | - | 3Y Risk | - |
| 3Y Info Ratio | - | 5Y Risk | - |
| 3Y Tracking Error | - | 10Y Risk | - |

Basati su Morningstar Global Growth Target Market Exposure NR USD (dove applicabile)

Rend. Cumulati %

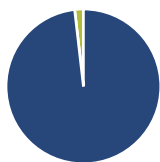
| | Fondo | Bmk | Cat |
|----------------|-------|-------|------|
| 3-Mesi | 6,36 | 9,98 | 5,39 |
| 6-Mesi | 6,11 | 12,27 | 6,21 |
| 1-Anno | - | - | - |
| 3-Anni Ann.ti | - | - | - |
| 5-Anni Ann.ti | - | - | - |
| 10-Anni Ann.ti | - | - | - |

Rendimenti aggiornati al 18/05/2026

Rendimenti

| | Q1 | Q2 | Q3 | Q4 |
|---------------|-------|----|----|------|
| Trimestrali % | | | | |
| 2026 | -6,92 | - | - | - |
| 2025 | - | - | - | 1,91 |
| 2024 | - | - | - | - |
| 2023 | - | - | - | - |
| 2022 | - | - | - | - |

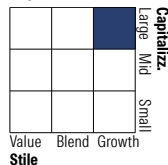
Portafoglio 31/03/2026



Asset Allocation %

| | |
|--------------|-------|
| Azioni | 98,18 |
| Obbligazioni | 0,00 |
| Liquidità | 1,82 |
| Altro | 0,00 |

Style Box Azionaria

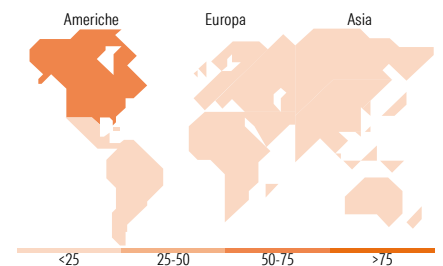


Mkt Cap %

| Fondo | Valore |
|--------|--------|
| Giant | 62,54 |
| Large | 28,73 |
| Medium | 8,00 |
| Small | 0,74 |
| Micro | 0,00 |

Capitalizzazione media di mercato

| Fondo | Valore |
|-----------------|------------|
| Ave Mkt Cap USD | 374.877,66 |



Titoli principali

| Nome | Settore | % |
|---|---------|-------|
| NVIDIA Corp | 📠 | 6,84 |
| Alphabet Inc Class C | 📠 | 5,57 |
| Amazon.com Inc | 📠 | 4,50 |
| Microsoft Corp | 📠 | 3,71 |
| Broadcom Inc | 📠 | 3,64 |
| Applied Materials Inc | 📠 | 3,22 |
| National Grid PLC | 💡 | 3,02 |
| Taiwan Semiconductor... | 📠 | 2,89 |
| Meta Platforms Inc Class A | 📠 | 2,88 |
| American Express Co | 📠 | 2,86 |
| % Primi 10 Titoli sul Patrimonio | | 39,13 |
| Numero Complessivo di Titoli Azionari | | 47 |
| Numero Complessivo di Titoli Obbligazionari | | 0 |

Distribuzione Settoriale %

| Fondo | Valore |
|-----------------------------|--------------|
| Ciclico | 24,89 |
| Materie Prime | 2,03 |
| Beni di Consumo Ciclici | 7,30 |
| Finanza | 13,84 |
| Immobiliare | 1,72 |
| Sensibile | 53,10 |
| Telecomunicazioni | 9,78 |
| Energia | - |
| Beni Industriali | 10,30 |
| Tecnologia | 33,02 |
| Difensivo | 22,02 |
| Beni Difensivi | 1,95 |
| Salute | 12,58 |
| Servizi di Pubblica Utilità | 7,49 |

Ripartizione Geografica %

| Fondo | Valore |
|-------------------------------|--------------|
| America | 69,52 |
| Stati Uniti | 69,52 |
| Canada | 0,00 |
| America Latina e Centrale | 0,00 |
| Europa | 18,90 |
| Regno Unito | 6,48 |
| Europa Occidentale - Euro | 11,01 |
| Europa Occidentale - Non Euro | 1,40 |
| Europa dell'Est | 0,00 |
| Africa | 0,00 |
| Medio Oriente | 0,00 |
| Asia | 11,58 |
| Giappone | 4,60 |
| Australasia | 0,00 |
| Asia - Paesi Sviluppati | 5,65 |
| Asia - Emergente | 1,33 |

Anagrafica

| | | | | | |
|----------------------|-------------------------------------|-------------------------|--------------|------------------------------|---|
| Società di Gestione | BNP PARIBAS ASSET MANAGEMENT Europe | Patrimonio Classe (Mln) | 0,65 EUR | Investimento Min. Ingresso | - |
| Telefono | +33 (0)145 252 525 | (18/05/2026) | | Investimento Min. Successivo | - |
| Web | www.bnpparibas-am.fr | Domicilio | LUSSEMBURGO | T.E.R. | - |
| Data di Partenza | 22/08/2025 | Valuta del Fondo | EUR | Spese correnti | - |
| Nome del Gestore | - | UCITS | Si | Commissione di incentivo | - |
| Data Inizio Gestione | 01/09/2023 | Inc/Acc | Inc | | |
| NAV (18/05/2026) | EUR 107,31 | ISIN | LU3054620474 | | |

AXA World Funds - Evolving Trends A Distribution EUR

Patrimonio Netto (Mln) 547,51 USD

(31/03/2026)