AXA World Funds - ACT Dynamic Green Bonds A Distribution EUR (Hedged)

Categoria Morningstar™	Benchmark Morningstar	Benchmark Dichiarato	Morningstar Rating™
Obbligazionari Flessibili Globali - EUR Hedged	Morningstar Global Core Bond GR Hedged EUR Usato nel Report	Not Benchmarked	Senza rating

Obiettivo d'Investimento Dichiarato

To seek both income and growth of your investment, in USD, from an actively managed bonds portfolio and a sustainable investment objective to advance the United Nations Sustainable Development Goals (SDGs) by investing into companies whose business models and/or operational practices are aligned with targets defined by one or more SDGs, and/or by applying an impact approach with a focus to financing the transition to a more sustainable and low carbon economy.

Rendimenti

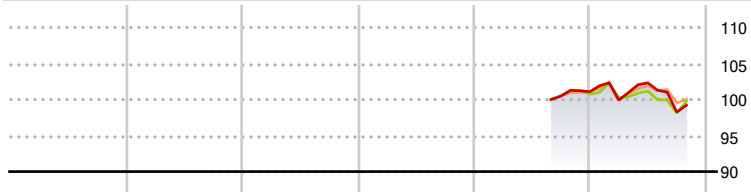

	2021	2022	2023	2024	2025	2026-10	
	-	-	-	-	-	-1,85	Fondo
	-	-	-	-	-	-0,98	Benchmark e Indici
	-	-	-	-	-	-0,93	Categoria

Misure di Rischio

3Y Alpha	-	3Y Sharpe Ratio	-
3Y Beta	-	3Y Std Dev	-
3Y R-Squared	-	3Y Risk	-
3Y Info Ratio	-	5Y Risk	-
3Y Tracking Error	-	10Y Risk	-

Basati su Morningstar Global Core Bond GR Hedged EUR (dove applicabile)

Rend. Cumulati %	Fondo	Bmk	Cat
3-Mesi	-1,70	0,05	-1,62
6-Mesi	-1,74	-0,16	-1,13
1-Anno	-1,33	-0,95	-0,75
3-Anni Ann.ti	-	-	-
5-Anni Ann.ti	-	-	-
10-Anni Ann.ti	-	-	-

Rendimenti aggiornati al 23/11/2026

Rendimenti Trimestrali %	Q1	Q2	Q3	Q4
2026	-1,16	2,40	-3,97	-
2025	-	-	-	0,63
2024	-	-	-	-
2023	-	-	-	-
2022	-	-	-	-

Portafoglio 30/09/2026

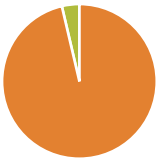

Asset Allocation %	Netta
Azioni	0,00
Obbligazioni	96,34
Liquidità	3,66
Altro	0,00

Fixed Income Style Box™



	Fondo
Duration Effettiva	6,53
Maturity effettiva	7,21
Qualità Credito Media	BBB

Credit Quality %	Fondo	Credit Quality %	Fondo
AAA	2,97	BBB	44,55
AA	9,90	BB	7,92
A	16,83	B	0,99
		Below B	0,00
		Not Rated	16,83

Titoli principali

Nome	Settore	%
Euro Schatz Future Dec 26	—	21,32
Euro Bobl Future Dec 26	—	19,18
Euro Bund Future Dec 26	—	8,34
10 Year Treasury Note Future...	—	5,29
Spain (Kingdom of)	—	4,85
France (Republic Of)	—	3,20
% Primi 10 Titoli sul Patrimonio		62,19
Numero Complessivo di Titoli Azionari		0
Numero Complessivo di Titoli Obbligazionari		158

Fixed Income Sector Weightings %	Fondo
Governativo	43,53
Societario	51,09
Cartolarizzazioni	1,72
Enti Locali	0,00
Liquidità ed equivalenti	3,65
Derivati	0,01

Coupon Range %	Fondo
0 coupon	0,67
Da 0 a 4 cedole	60,00
Da 4 a 6 cedole	30,95
Da 6 a 8 cedole	8,38
Da 8 a 10 cedole	0,00
Da 10 a 12 cedole	0,00
Oltre 12 cedole	0,00

Scadenze %	Fondo
da 1 a 3	4,35
da 3 a 5	12,17
da 5 a 7	12,10
da 7 a 10	13,24
da 10 a 15	8,49
da 15 a 20	5,99
da 20 a 30	3,18
oltre 30	1,50

Anagrafica

Società di Gestione	BNP PARIBAS ASSET MANAGEMENT Europe	Patrimonio Classe (Mln) (23/11/2026)	0,59 EUR	Investimento Min. Ingresso	-
Telefono	+33 (0)145 252 525	Domicilio	LUSSEMBURGO	Investimento Min. Successivo	-
Web	www.bnpparibas-am.fr	Valuta del Fondo	EUR	T.E.R.	1,03%
Data di Partenza	28/08/2025	UCITS	Si	Spese correnti	-
Nome del Gestore	Johann Plé	Inc/Acc	Inc	Commissione di incentivo	-
Data Inizio Gestione	24/01/2022	ISIN	LU3054620557		
NAV (23/11/2026)	EUR 98,80				
Patrimonio Netto (Mln) (30/09/2026)	295,52 USD				

See disclosures for more details

© 2026 Morningstar Italia. Tutti i diritti sono riservati. Le informazioni qui contenute: (1) sono proprietà di Morningstar, (2) non possono essere copiate, (3) non costituiscono consiglio di investimento; (4) sono fornite con scopi informativi; (5) sono ritenute attendibili da Morningstar che, pertanto, ne garantisce il maggior grado di accuratezza e completezza possibile, fatto salvo il caso in cui queste Le siano state fornite in modo errato e/o non completo dalle relative società prodotto; (6) sono estratte dai dati del fondo disponibili e riferiti a date temporali diverse. Morningstar non è responsabile per qualunque danno o perdita derivante da qualunque uso delle informazioni e chi visiona tali informazioni sarà responsabile dell'uso che andrà a farne. Non vi è naturalmente garanzia alcuna che i risultati del passato trovino un riscontro nel futuro.