

Amundi Singapore Straits Times FUND AS SGD Acc

Categoria Morningstar™

Azionari Singapore

Benchmark Morningstar

MSCI Singapore NR SGD
Usato nel Report

Benchmark Dichiarato

Straits Times TR SGD

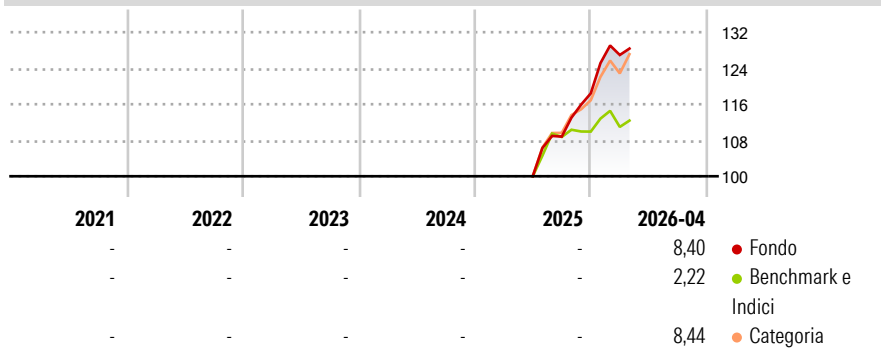
Morningstar Rating™

Senza rating

Obiettivo d'Investimento Dichiarato

To track the performance of Straits Times Index (the "Index"), and to minimize the tracking error between the net asset value of the sub-fund and the performance of the Index.

Rendimenti



Misure di Rischio

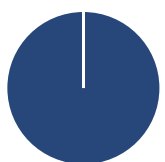
3Y Alpha	-	3Y Sharpe Ratio	-
3Y Beta	-	3Y Std Dev	-
3Y R-Squared	-	3Y Risk	-
3Y Info Ratio	-	5Y Risk	-
3Y Tracking Error	-	10Y Risk	-

Basati su MSCI Singapore NR SGD (dove applicabile)

Rend. Cumulati %	Fondo	Bmk	Cat	Rendimenti Trimestrali %	Q1	Q2	Q3	Q4
3-Mesi	3,59	1,23	2,58	2026	7,20	-	-	-
6-Mesi	17,38	9,12	14,26	2025	-	-	8,80	8,84
1-Anno	-	-	-	2024	-	-	-	-
3-Anni Ann.ti	-	-	-	2023	-	-	-	-
5-Anni Ann.ti	-	-	-	2022	-	-	-	-
10-Anni Ann.ti	-	-	-					

Rendimenti aggiornati al 22/05/2026

Portafoglio 20/05/2026



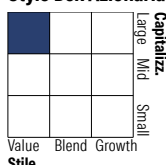
Asset Allocation %

- Azioni
- Obbligazioni
- Liquidità
- Altro

Netta

Azioni	100,00
Obbligazioni	0,00
Liquidità	0,00
Altro	0,00

Style Box Azionaria

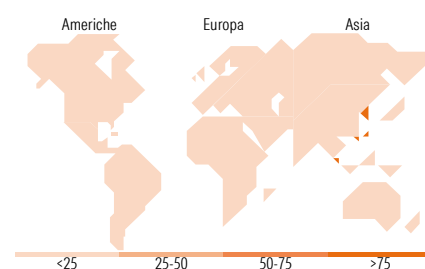


Mkt Cap %

Giant	60,30
Large	30,61
Medium	9,09
Small	0,00
Micro	0,00

Capitalizzazione media di mercato

Ave Mkt Cap SGD	49.878,87
-----------------	-----------



Titoli principali

Nome	Settore	%
DBS Group Holdings Ltd	🏦	26,51
Oversea-Chinese Banking Corp...	🏦	16,22
United Overseas Bank Ltd	🏦	9,85
Singapore Telecommunications...	📡	7,71
Singapore Exchange Ltd	🏦	3,82
Singapore Technologies...	⚙️	3,55
Jardine Matheson Holdings Ltd	⚙️	3,51
Keppel Ltd	⚙️	3,13
CapitalLand Integrated...	🏠	2,89
Hongkong Land Holdings Ltd	🏠	2,20
% Primi 10 Titoli sul Patrimonio		79,39
Numero Complessivo di Titoli Azionari		30
Numero Complessivo di Titoli Obbligazionari		0

Distribuzione Settoriale %

	Fondo
Ciclico	71,74
Materie Prime	-
Beni di Consumo Ciclici	0,72
Finanza	56,41
Immobiliare	14,62
Sensibile	24,65
Telecomunicazioni	7,71
Energia	0,99
Beni Industriali	14,98
Tecnologia	0,97
Difensivo	3,61
Beni Difensivi	2,46
Salute	-
Servizi di Pubblica Utilità	1,16

Ripartizione Geografica %

	Fondo
America	0,00
Stati Uniti	0,00
Canada	0,00
America Latina e Centrale	0,00
Europa	2,04
Regno Unito	0,00
Europa Occidentale - Euro	2,04
Europa Occidentale - Non Euro	0,00
Europa dell'Est	0,00
Africa	0,00
Medio Oriente	0,00
Asia	97,96
Giappone	0,00
Australasia	0,00
Asia - Paesi Sviluppati	97,25
Asia - Emergente	0,71

Anagrafica

Società di Gestione	Amundi Luxembourg S.A.	Patrimonio Classe (Mln)	33,60 SGD	Investimento Min. Ingresso	-
Telefono	+352 47 676667	(22/05/2026)		Investimento Min. Successivo	-
Web	www.amundi.com	Domicilio	LUSSEMBURGO	T.E.R.	-
Data di Partenza	10/06/2025	Valuta del Fondo	SGD	Spese correnti	0,15%
Nome del Gestore	-	UCITS	Si	Commissione di incentivo	-
Data Inizio Gestione	-	Inc/Acc	Acc		
NAV (22/05/2026)	SGD 134,21	ISIN	LU3043533333		
Patrimonio Netto (Mln)	32,96 SGD				

(20/05/2026)

[See disclosures for more details](#)

© 2026 Morningstar Italia. Tutti i diritti sono riservati. Le informazioni qui contenute: (1) sono proprietà di Morningstar, (2) non possono essere copiate, (3) non costituiscono consiglio di investimento; (4) sono fornite con scopi informativi; (5) sono ritenute attendibili da Morningstar che, pertanto, ne garantisce il maggior grado di accuratezza e completezza possibile, fatto salvo il caso in cui queste Le siano state fornite in modo errato e/o non completo dalle relative società prodotte; (6) sono estratte dai dati del fondo disponibili e riferiti a date temporali diverse. Morningstar non è responsabile per qualunque danno o perdita derivante da qualunque uso delle informazioni e chi visiona tali informazioni sarà responsabile dell'uso che andrà a farne. Non vi è naturalmente garanzia alcuna che i risultati del passato trovino un riscontro nel futuro.