

LUX IM - Future Energy FX EUR Accumulated

Categoria Morningstar™

Azionari Settore Energie Alternative

Benchmark Morningstar

Morningstar Global Markets Renewable

Energy NR USD

Usato nel Report

Benchmark Dichiarato

-

Morningstar Rating™

Senza rating

Obiettivo d'Investimento Dichiarato

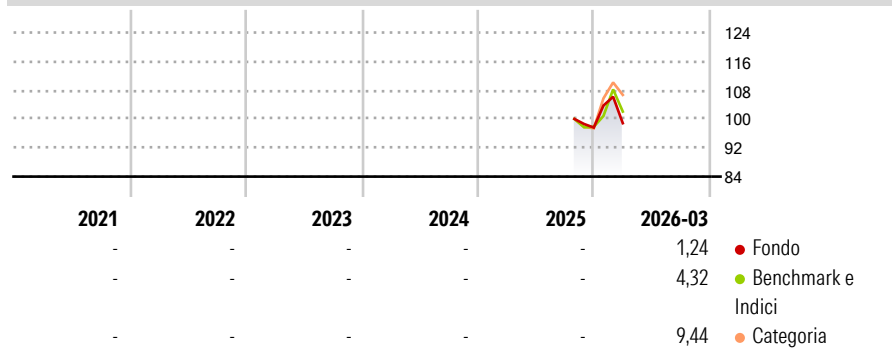
The investment objective of the Sub-fund is to provide capital growth over the long term through the investment in a diversified portfolio of transferable securities mainly issued by companies active and/or considered as leader in the transformation of the global energy sector. The security selection process is based on the investment manager's ongoing analysis of the financial fundamentals aiming to identify target issuers benefiting from the secular growth driven by such trends.

Misure di Rischio

3Y Alpha	-	3Y Sharpe Ratio	-
3Y Beta	-	3Y Std Dev	-
3Y R-Squared	-	3Y Risk	-
3Y Info Ratio	-	5Y Risk	-
3Y Tracking Error	-	10Y Risk	-

Basati su Morningstar Global Markets Renewable Energy NR USD (dove applicabile)


Rendimenti



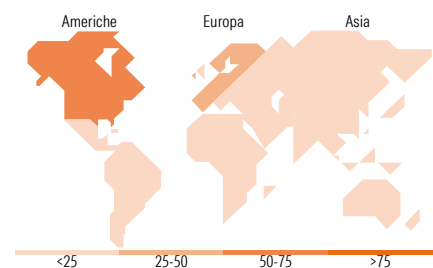
Rend. Cumulati %	Fondo	Bmk	Cat	Rendimenti Trimestrali %	Q1	Q2	Q3	Q4
3-Mesi	8,43	5,12	7,30	2026	1,24	-	-	-
6-Mesi	-	-	-	2025	-	-	-	-
1-Anno	-	-	-	2024	-	-	-	-
3-Anni Ann.ti	-	-	-	2023	-	-	-	-
5-Anni Ann.ti	-	-	-	2022	-	-	-	-
10-Anni Ann.ti	-	-	-					

Rendimenti aggiornati al 15/04/2026

Portafoglio 31/03/2026



Style Box Azionaria	Mkt Cap %	Fondo
Giant		17,20
Large		45,30
Medium		29,71
Small		7,13
Micro		0,66
Capitalizzazione media di mercato		Fondo
Ave Mkt Cap EUR		58.077,25



Titoli principali

Nome	Settore	%
Pictet-Clean Energy...	-	9,62
Broadcom Inc	📄	5,28
Applied Materials Inc	📄	5,05
Marvell Technology Inc	📄	4,79
Xcel Energy Inc	💡	4,10
Nextpower Inc Class A	📄	4,09
Trane Technologies PLC Class A	⚙️	3,74
Iberdrola SA	💡	3,40
ASML Holding NV	📄	3,38
Linde PLC	🏭	3,23
% Primi 10 Titoli sul Patrimonio		46,68
Numero Complessivo di Titoli Azionari		44
Numero Complessivo di Titoli Obbligazionari		0

Distribuzione Settoriale %

Distribuzione Settoriale %	Fondo
Ciclico	6,75
Materie Prime	4,79
Beni di Consumo Ciclici	1,96
Finanza	-
Immobiliare	-
Sensibile	77,47
Telecomunicazioni	-
Energia	-
Beni Industriali	19,81
Tecnologia	57,67
Difensivo	15,78
Beni Difensivi	-
Salute	-
Servizi di Pubblica Utilità	15,78

Ripartizione Geografica %

Ripartizione Geografica %	Fondo
America	68,12
Stati Uniti	67,97
Canada	0,00
America Latina e Centrale	0,15
Europa	29,14
Regno Unito	4,03
Europa Occidentale - Euro	22,51
Europa Occidentale - Non Euro	2,60
Europa dell'Est	0,00
Africa	0,00
Medio Oriente	0,00
Asia	2,74
Giappone	0,00
Australasia	0,00
Asia - Paesi Sviluppati	2,74
Asia - Emergente	0,00

Anagrafica

Società di Gestione	BG Fund Management Luxembourg S.A.	Patrimonio Classe (Mln)	1,84 EUR	Investimento Min. Ingresso	-
Telefono	-	Domicilio	LUSSEMBURGO	Investimento Min. Successivo	T.E.R.
Web	-	Valuta del Fondo	EUR	Spese correnti	-
Data di Partenza	20/10/2025	UCITS	Si	Commissione di incentivo	-
Nome del Gestore	-	Inc/Acc	Acc		
Data Inizio Gestione	-	ISIN	LU3040325022		
NAV (15/04/2026)	EUR 112,80				

LUX IM - Future Energy FX EUR Accumulated

Patrimonio Netto (Mln) 167,82 EUR

(31/03/2026)